

Thị trường tiền tệ	Giá đóng cửa	Thay đổi 1 ngày (%)
Lợi suất TPCP Việt Nam 5 năm	1,97	-0,2
Lãi suất liên ngân hàng qua đêm	4,62	-4,3
Lãi suất liên ngân hàng 1 tháng	4,80	-2,0
USD/VND	25.284	0,0
Lợi suất TPCP Mỹ 10 năm	4,2	-0,1
Lợi suất TPCP Mỹ 3 năm	4,2	-0,1

Tỷ giá trung tâm VND/USD trong chiều 30/7 được Ngân hàng Nhà nước công bố ở mức 24.257 VND/USD. Trong khi đó, chỉ số DXY chưa cho thấy nhiều biến động trước thềm Fed và Ngân hàng Trung ương Nhật Bản công bố lãi suất trong vài ngày tới.

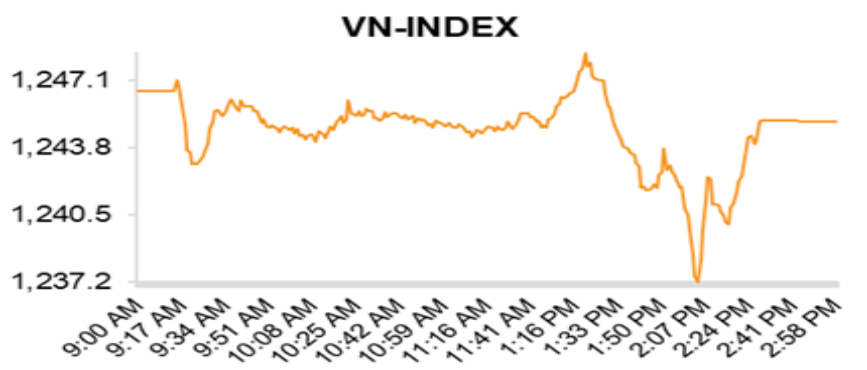
Thị trường hàng hóa	Giá đóng cửa	Thay đổi (%)	1 ngày	1 tháng	1 năm
Vàng (USD/oz)	2.387,50	0,4	2,0	21,8	
Dầu WTI (USD/b) 1 tháng	75,78	0,0	-7,1	-6,0	
Dầu Brent (USD/b) 1 tháng	79,74	-0,1	-7,7	-6,2	
Thép (USD/tấn)	483,9	-0,3	-5,0	-7,4	
Thịt heo (USD/kg)	2,7	0,8	9,8	28,7	
Phân urea (USD/tấn)	N/A	N/A	-0,7	-19,9	

Giá bán lẻ trong nước ngày 30/7 đối với xăng E5 RON 92 là 21.900 đồng/lít, xăng RON 95 ở mức 22.884 đồng/lít. Trong khi đó, giá dầu Brent có lúc rơi xuống mức thấp nhất kể từ ngày 10/6 tại \$79,34/thùng trước những biến động địa chính trị mới tại Trung Đông.

	Giá đóng cửa	Thay đổi (%)
Dow Jones	40.540	-0,1
NASDAQ	19.059	0,2
S&P500	8.270	-0,3
FTSE 100	18.387	0,4
Nikkei 225	38.526	0,1
Shanghai Shenzhen CSI 300	3.369	-0,6
KOSPI Index	2.738	-1,0

1, Theo Tổng cục Thống kê, trong tháng 7/2024, khách quốc tế đến Việt Nam đạt 1,15 triệu lượt người, tăng 10,9% so với cùng kỳ. Tính chung bảy tháng năm 2024, khách quốc tế đến Việt Nam đạt gần 10 triệu lượt người, tăng 51,0% so với cùng kỳ và 1,9% so với cùng kỳ năm 2019 – thời điểm chưa xảy ra dịch Covid-19.
2, Dữ liệu của Bộ Tài chính Mỹ vừa công bố cho thấy tổng nợ công của Chính phủ Liên bang đã vượt mức 35.000 tỷ USD. Con số này đã đánh dấu kỷ lục mới đối với nợ công của Mỹ.

Thị trường chứng khoán



Ngành (VNIndex)	Tỷ trọng VN-INDEX	Thay đổi (%)	P/E	P/B
Hàng tiêu dùng không thiết yếu	3,8	0,7%	59,2	4,4
Hàng tiêu dùng thiết yếu	8,6	0,0%	53,8	3,2
Năng lượng	1,8	-0,8%	18,8	1,9
Tài chính	43,4	0,0%	11,0	1,8
Chăm sóc sức khỏe	0,8	-1,1%	19,4	2,7
Công nghiệp	8,8	-0,1%	49,0	2,5
Công nghệ thông tin	4,1	-0,9%	26,5	6,5
Vật liệu xây dựng	9,4	-0,4%	29,0	2,1
Bất động sản	12,9	-0,1%	41,1	1,7
Dịch vụ tiện ích	6,2	-0,1%	22,7	2,3

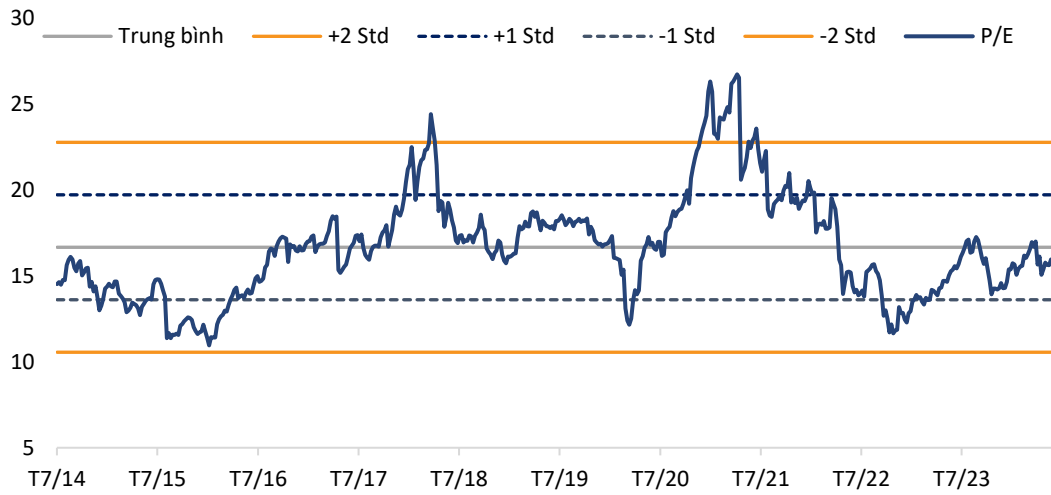
Nhận định thị trường hàng ngày

Mặc dù thanh khoản có sự cải thiện, độ rộng thị trường vẫn nghiêng về các mã giảm do áp lực bán tăng lên. Kết phiên, chỉ số VN-Index đóng cửa tại 1245,06 điểm (-1,54 điểm ~ 0,12%), thị trường nghiêng về số mã giảm với tỷ lệ mã tăng/giảm giá là 155/267. Thị trường trải qua một phiên bán với thanh khoản gia tăng, áp lực bán chưa quá lớn khi thị trường sớm quay trở lại ổn định và có một nền rút chân. Các nhà đầu tư tập trung quản trị rủi ro thay vì cố gắng mua ở vùng giá hiện tại khi thị trường chưa có một phiên chính thức xóa tan tâm lý thận trọng. Ngưỡng kháng cự và hỗ trợ của thị trường lần lượt là 1250/1200.

Các chỉ báo kỹ thuật của VN-Index								
RSI	Bollinger band	Thanh khoản/chỉ số	Độ rộng thị trường	Tương quan các đường MA	Hỗ trợ/Kháng cự	Lãi lỗ T+3	Trendline	Mẫu hình nền
↓	↓	→	↓	↓	↓	↑	→	→

Nguồn: Bloomberg

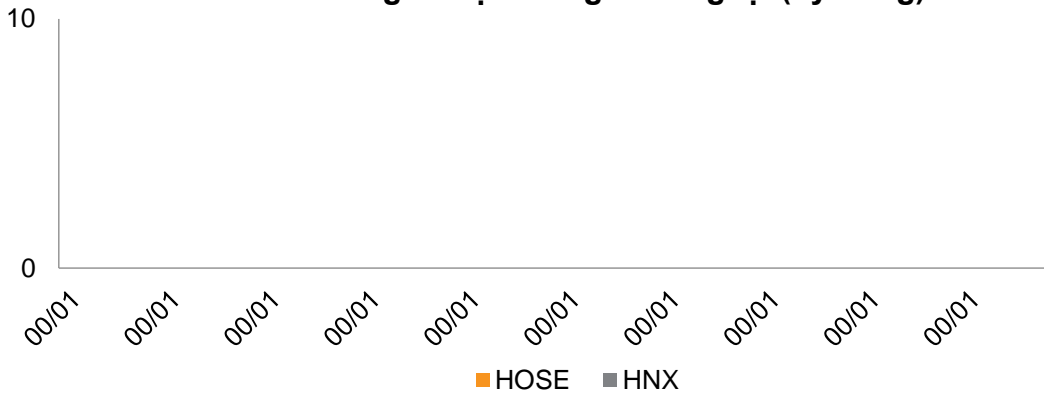
Định giá P/E



Nhận định

Thị trường đang giao dịch ở mức P/E 15,3x lần. Giá trị P/E trung bình trong vòng 10 năm là 16,6x lần.

Diễn biến giao dịch ròng khối ngoại (Tỷ đồng)



Khối ngoại bán ròng 327 tỷ đồng tập trung vào HVN (-40,3 tỷ), HAH (-35,9 tỷ) và PDR (-31,9 tỷ). Ngược lại, lực mua tập trung VNM (124,5 tỷ) và MSN (66,9 tỷ).