

Thị trường tiền tệ	Giá đóng cửa	Thay đổi 1 ngày (%)
Lợi suất TPCP Việt Nam 5 năm	2.03	0.6
Lãi suất liên ngân hàng qua đêm	4.20	1.2
Lãi suất liên ngân hàng 1 tháng	4.65	2.2
USD/VND	25,433	-0.2
Lợi suất TPCP Mỹ 10 năm	4.5	0.1
Lợi suất TPCP Mỹ 3 năm	4.6	0.1

Tính đến cuối tháng 4, dự trữ ngoại hối của Trung Quốc lên tới 3,2 nghìn tỷ USD, giảm 44,8 tỷ USD so với cuối tháng 3. Sự sụt giảm dự trữ ngoại hối phản ánh sự can thiệp của PBoC vào thị trường nhằm bảo vệ đồng nội tệ.

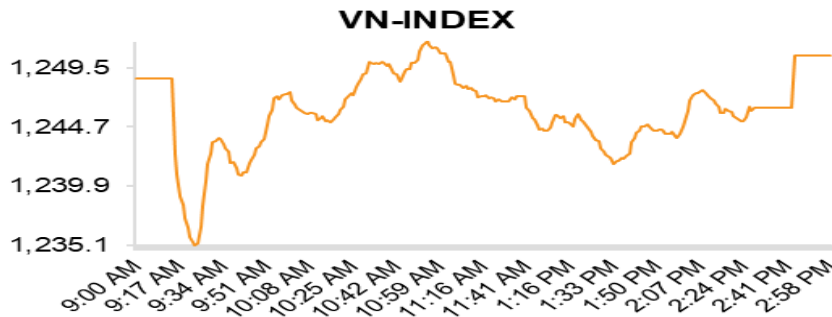
Thị trường hàng hóa	Giá đóng cửa	Thay đổi (%)	1 ngày	1 tháng	1 năm
Vàng (USD/oz)	2,315.80	-0.4	-0.7	13.9	
Dầu WTI (USD/b) 1 tháng	77.08	-1.7	-10.8	5.4	
Dầu Brent (USD/b) 1 tháng	81.90	-1.5	-9.4	6.3	
Thép (USD/tấn)	516.4	0.3	2.8	-1.3	
Thịt heo (USD/kg)	2.1	0.1	-1.8	3.5	
Phân urea (USD/tấn)	#N/A	N/A	N/A	N/A	-100.0 -100.0

Ngày 8/5, Ngân hàng Nhà nước đấu thầu 16.800 lượng vàng miếng SJC với giá sàn là 86,05 triệu/lượng vàng miếng SJC và có 3 thành viên tham gia trúng thầu với khối lượng 34 lô (tương đương 3.400 lượng vàng). Giá trúng thầu bằng với mức giá sàn.

	Giá đóng cửa	Thị trường vốn và Vĩ mô	Thay đổi (%)
Dow Jones	38,884		0.1
NASDAQ	18,091		0.0
S&P500	8,343		0.3
FTSE 100	18,518		0.5
Nikkei 225	38,202		-1.6
Shanghai Shenzhen CSI 300	3,630		-0.8
KOSPI Index	2,745		0.4

- 1) Tập đoàn Dầu khí Việt Nam Petrovietnam (PVN) vừa công bố 2 phát hiện dầu khí mới tại mỏ Rồng và mỏ Bunga Aster. Theo ước tính sơ bộ, trữ lượng dầu khí tại 2 giếng thuộc mỏ Rồng và mỏ Bunga Aster đạt hơn 100 triệu thùng.
- 2) Ngân hàng Trung ương Thụy Sĩ Riksbank đã hạ lãi suất chính sách chủ chốt 25 điểm cơ bản xuống 3,75% vào ngày 8 tháng 5 năm 2024, phù hợp với kỳ vọng của thị trường, cho biết lạm phát đang tiến gần đến mục tiêu trong khi hoạt động kinh tế yếu kém.

### Thị trường chứng khoán



Ngành (VNIndex)	Tỷ trọng VN-INDEX	Thay đổi (%)	P/E	P/B
Hàng tiêu dùng không thiết yếu	3.7	0.1%	55.5	4.3
Hàng tiêu dùng thiết yếu	8.6	0.8%	95.2	3.4
Năng lượng	1.7	3.6%	17.8	1.6
Tài chính	43.8	-0.2%	11.9	1.9
Chăm sóc sức khỏe	0.7	0.0%	17.0	2.3
Công nghiệp	8.8	-0.1%	42.5	2.8
Công nghệ thông tin	3.7	0.2%	25.0	5.9
Vật liệu xây dựng	9.2	1.2%	27.6	2.1
Bất động sản	13.6	-0.4%	38.4	1.6
Dịch vụ tiện ích	6.0	1.1%	20.5	2.3

Nguồn: Bloomberg

### Nhận định thị trường hàng ngày

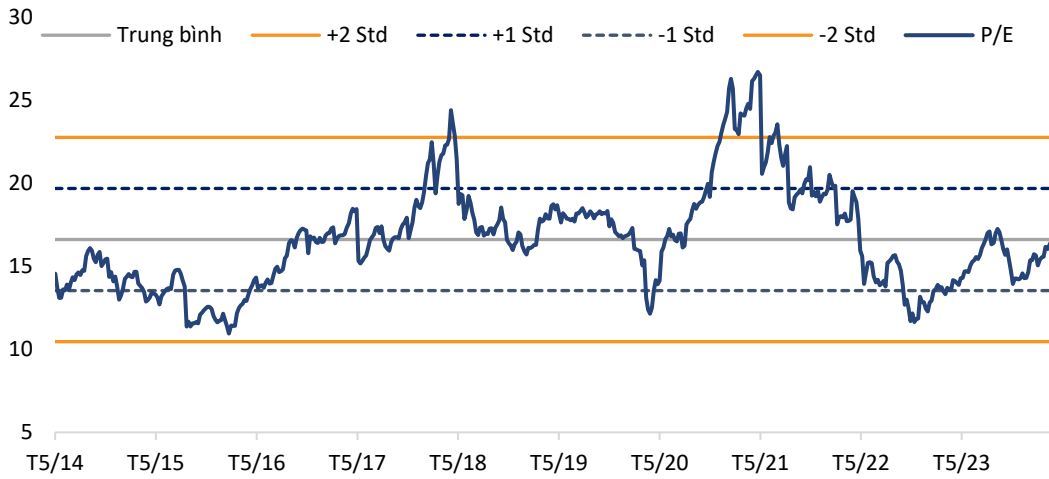
Sau khi trải qua nhịp rung lắc đầu phiên giao dịch, thị trường đã nhanh chóng lấy được đà tăng nhờ vào dòng tiền bắt đáy được gia nhập nhanh chóng. Nhóm ngành nổi bật trong phiên có thể kể đến: Dệt may, Dầu khí, Vận tải biển và Phân bón. Kết phiên, chỉ số VN-Index đóng cửa tại 1250,46 điểm (+1,83 điểm ~ 0,15%), thị trường nghiêng về số mã giảm với tỷ lệ mã tăng/giảm giá là 204/233.

Xu hướng thị trường đang tiếp tục duy trì tích cực khi chỉ số bị ảnh hưởng bởi thông tin tiêu cực của NVL đầu phiên sáng nhưng đã sớm lấy lại sắc xanh vào giai đoạn đóng cửa. Thanh khoản giao dịch của VN-Index duy trì ở mức cao tạo nền rút chân cho thấy lực cầu tiềm năng đang ở mức tốt. Thị trường có thể sẽ tiếp tục hồi phục trong các phiên ngắn hạn tuy nhiên nhà đầu tư hạn chế giải ngân mở mới khi VN-Index sắp tiệm cận các vùng cản ngắn hạn, tiếp tục chủ động hạ đòn bẩy trong các phiên tăng điểm. Ngưỡng kháng cự và hỗ trợ lần lượt là

Các chỉ báo kỹ thuật của VN-Index								
RSI	Bollinger band	Thanh khoản chỉ số	Độ rộng thị trường	Tương quan các đường MA	Hỗ trợ/Kháng cự	Lãi lỗ T-3	Trendline	Mẫu hình nến
↑	↑	↑	↓	↓	→	↑	↑	↑

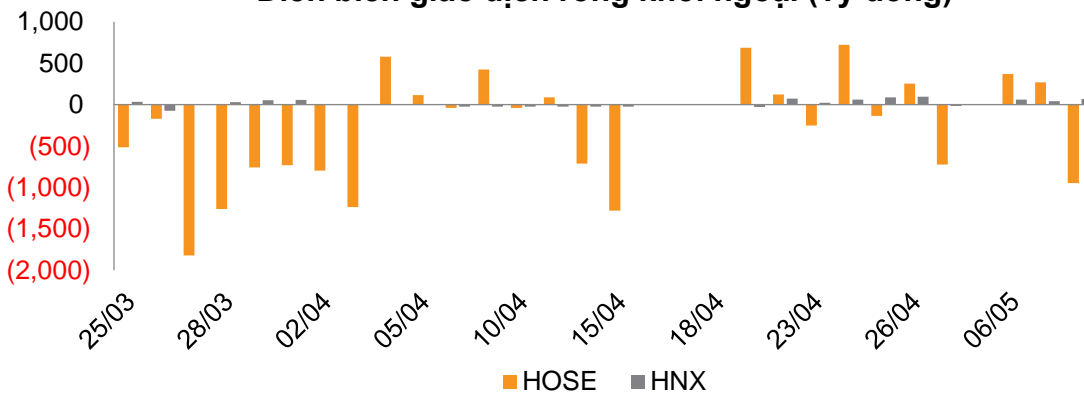
**Định giá P/E**

**Nhận định**



Thị trường đang giao dịch ở mức P/E 15.x lần. Giá trị P/E trung bình trong vòng 10 năm là 16,6x lần.

**Diễn biến giao dịch ròng khối ngoại (Tỷ đồng)**



Khối ngoại bán ròng 1223 tỷ đồng tập trung vào VHM (-917,9 tỷ), TCB (-218,6 tỷ), PVD (-71,9 tỷ), VRE (-50,8 tỷ), CTG (-45,1 tỷ), GMD (-43,5 tỷ). Ngược lại, bán ròng tập trung HPG (82,9 tỷ), IDC (70,2 tỷ), MWG (67,7 tỷ), TCH (55,6 tỷ), MSN (45,9 tỷ).