

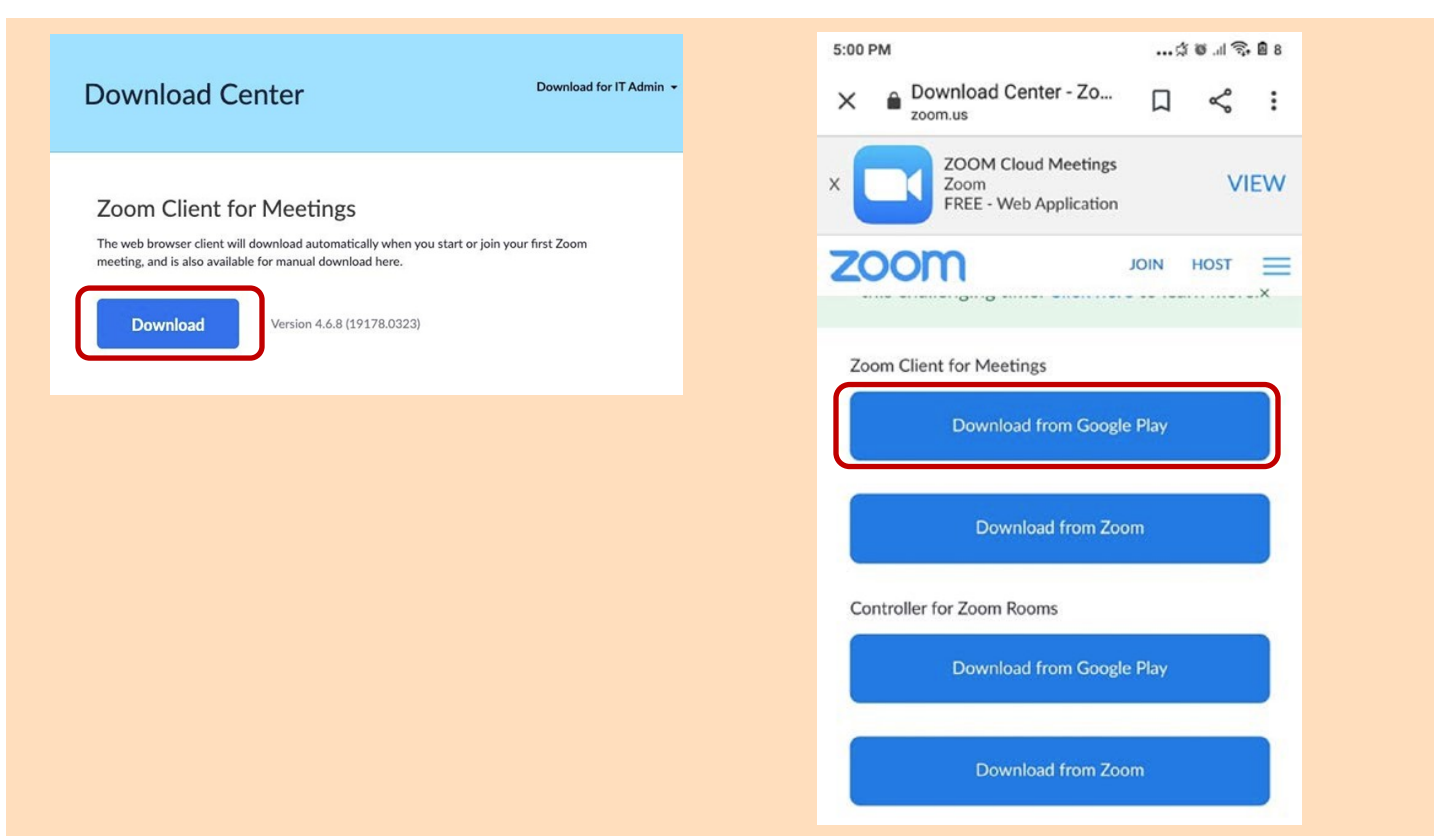
HƯỚNG DẪN SỬ DỤNG PHẦN MỀM ZOOM ĐỂ THAM GIA WORKSHOP GÓC NHÌN CHUYÊN GIA VNDIRECT

Khi đăng ký tham gia Workshop của VNDIRECT, Nhà đầu tư sẽ nhận được thông tin về **Link tham gia, Meeting ID**
Nhà đầu tư hãy đăng nhập vào **ZOOM** để tham gia **Workshop GÓC NHÌN CHUYÊN GIA** trực tuyến

01 CÀI ĐẶT ỨNG DỤNG ZOOM

Nhà đầu tư vui lòng Cài đặt sẵn ZOOM trên máy tính, laptop hoặc điện thoại

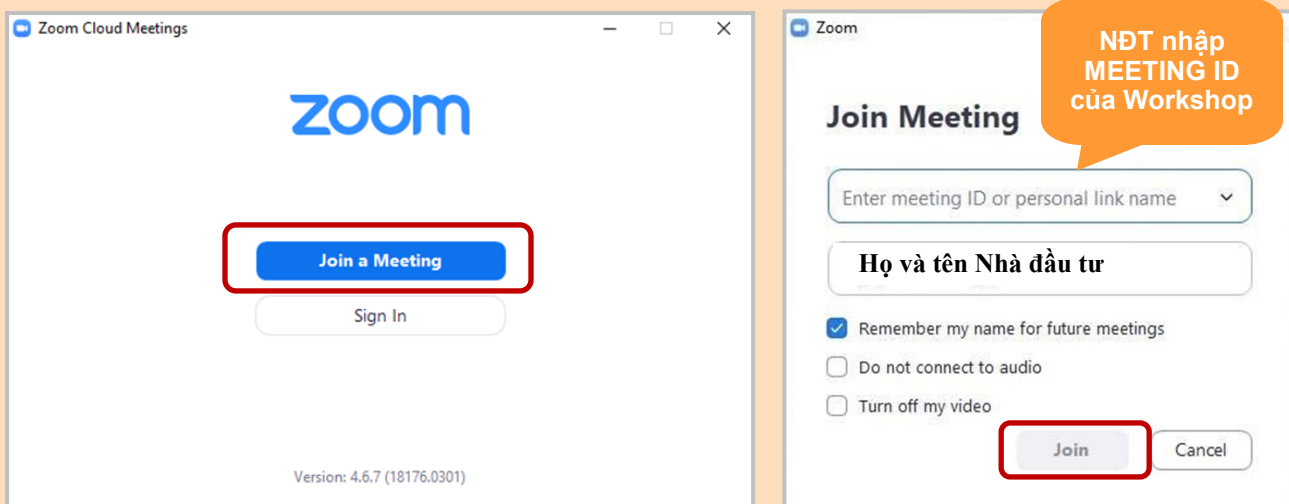
Link: <https://zoom.us/download>



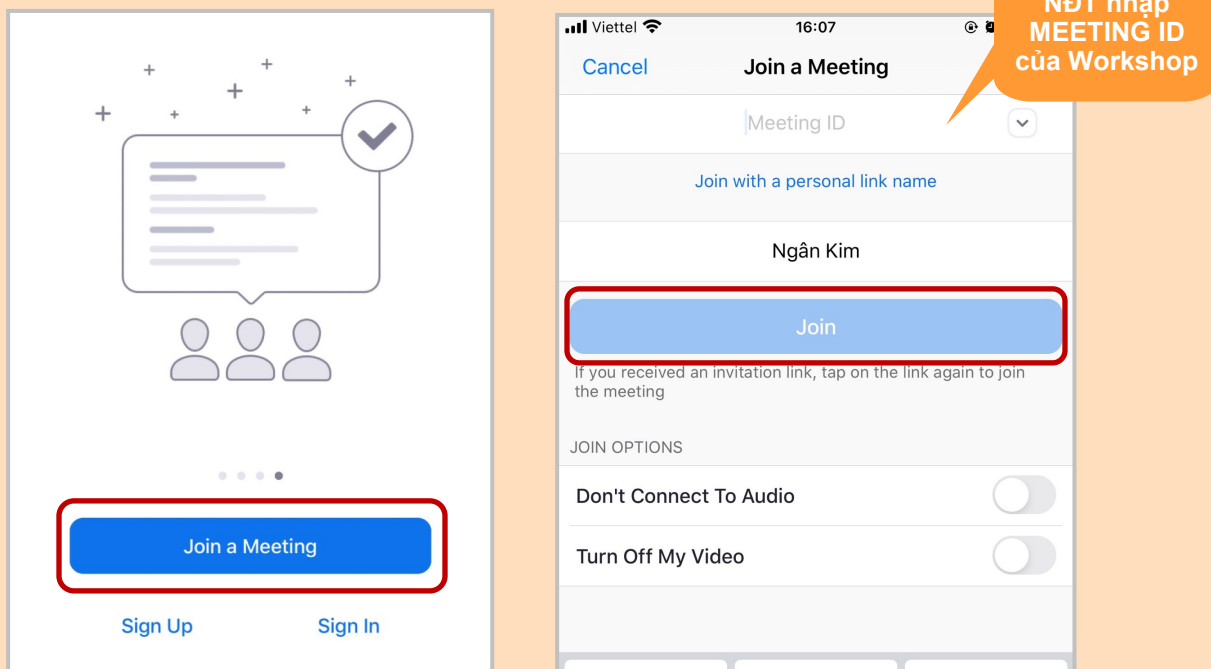
02 NHẬP MEETING ID

Nhà đầu tư nhập **MEETING ID** do VNDIRECT cung cấp

Đối với Desktop / Laptop

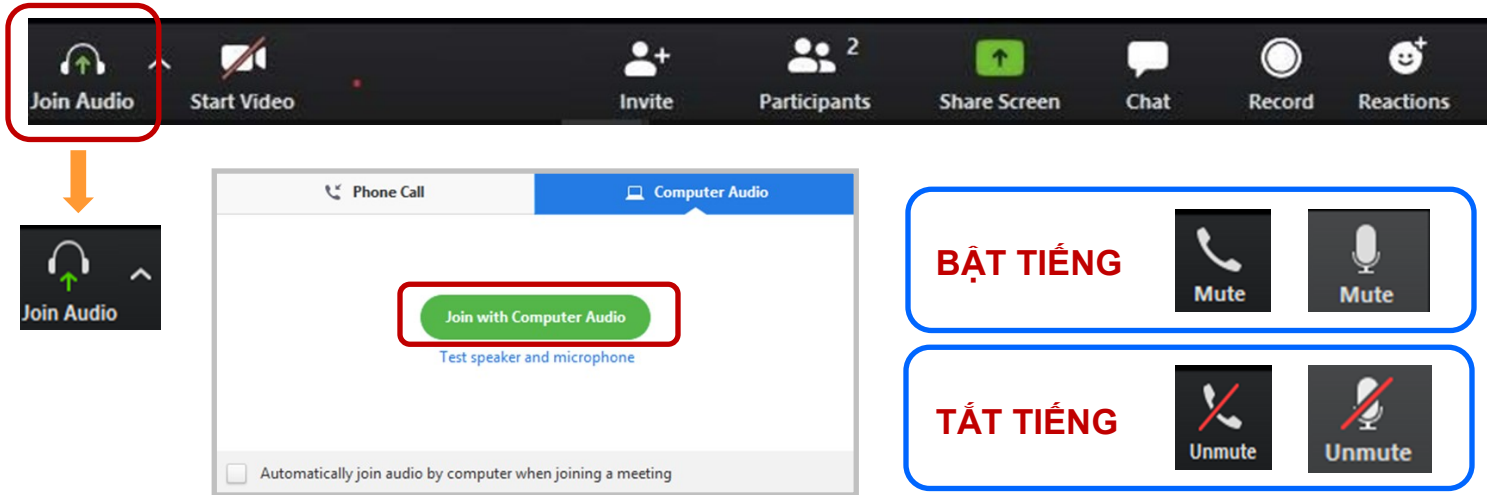


Đối với Smartphone

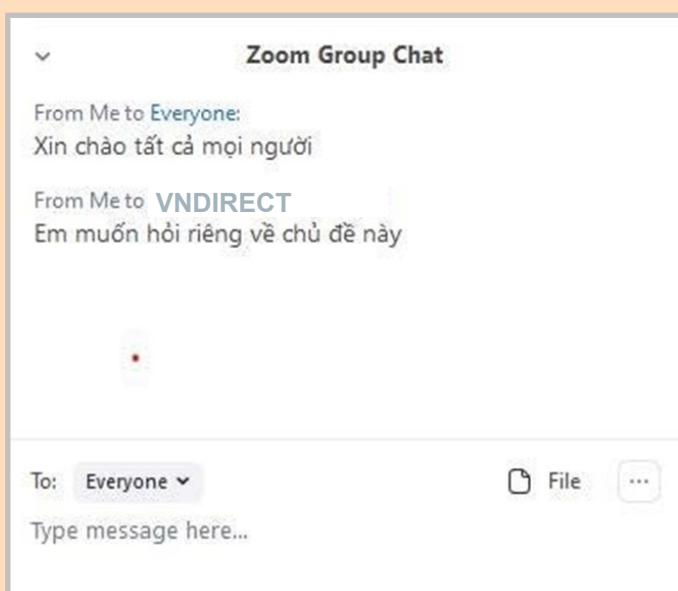


03 HƯỚNG DẪN THAO TÁC

♦ Giao tiếp, trao đổi và chia sẻ qua AUDIO



♦ Giao tiếp và thảo luận qua chat



♦ Phản hồi bằng các biểu tượng



- Để chương trình được chuẩn bị chu đáo, Nhà đầu tư vui lòng đăng nhập Zoom và tham gia vào Workshop **GÓC NHÌN CHUYÊN GIA trước 10 phút**. Workshop sẽ đóng quyền truy cập tham gia vào 18h45 ngày 21/08/2020
- Nhà đầu tư vui lòng **tắt mic** để đảm bảo hiệu quả chương trình. Chỉ bật mic khi có phản hồi và tương tác cùng chuyên gia