

VIỆT NAM

NHẬN ĐỊNH THỊ TRƯỜNG

Diễn biến ngắn hạn tiếp tục xấu đi

Các chỉ số và nhiều cổ phiếu quay đầu giảm điểm mạnh trở lại trong phiên giao dịch hôm nay như chúng tôi đã đề cập trong bản tin ngày hôm qua. Mức độ hồi phục yếu ở cuối phiên giao dịch trước và lực cung xuất hiện trở lại ở cuối phiên giao dịch đã cảnh báo điều này. Thị trường giao dịch gần như toàn bộ thời gian trong trạng thái giảm điểm với mức giảm sâu và đóng cửa ở gần mức thấp nhất phiên. VNIndex đóng cửa ở 970.39 điểm giảm 7.78 điểm và VN30 đóng cửa ở 885.70 điểm giảm 9.36 điểm với thanh khoản toàn thị trường khi loại bỏ giao dịch thỏa thuận đạt hơn 3.600 tỷ đồng.

Nhóm cổ phiếu vốn hóa lớn đồng loạt giảm điểm trở lại gây sức ép lên các chỉ số: VCB; VHM; GAS; CTG; MSN; TCB; VRE;... Ở chiều tăng chỉ còn lại: VJC; VIC; TCH; NVL;... tăng giá nhẹ không tạo ra động lực hỗ trợ đáng kể nào. Số lượng cổ phiếu giảm giá ở tương quan rất áp đảo so với các cổ phiếu tăng giá cho thấy trạng thái thị trường ngày một tiêu cực hơn. Nhiều cổ phiếu chịu sức ép giảm sâu trong đó có các cổ phiếu vốn hóa lớn: DGW -3.9%; DXG -3.8%; MWG -3.7%; LDG -3.7%; VCS -3.6%; CTD -3.5%; HDB -3.1%; CTG -2.9%; HCM -2.7%; MBB -2.2%; MSN -2.1%;... Trong khi đó nhiều cổ phiếu nhỏ vẫn cố đi ngược thị trường khi tăng giá mạnh bất chấp đà giảm sâu của thị trường chung.

Khối nhà đầu tư ngoại giao dịch ở quy mô thấp hơn trung bình và khối này mua ròng gần 50 tỷ trên sàn HOSE. Các cổ phiếu như: HPG; VRE; VHM; E1VFN30; VJC;... được khối này mua vào. Ở chiều ngược lại họ bán ra: STB; SSI; HCM; VIC; NT2;...

Chúng tôi tiếp tục duy trì đánh giá rủi ro khi thị trường vẫn trong xu hướng giảm ngắn hạn và áp lực bán chưa chấm dứt. Hiện tại, thị trường chứng khoán Việt Nam đang chủ động giảm mặc dù các thị trường chứng khoán quốc tế khác đặc biệt là thị trường Mỹ vẫn trong trạng thái lạc quan và ổn định. Do đó, nếu thị trường quốc tế gặp khó khăn và giảm điểm sâu trở lại sẽ tăng thêm gánh nặng tâm lý cho Việt Nam. Khối nhà đầu tư ngoại giảm áp lực bán ròng và quay lại mua ròng nhẹ trở lại trong vài phiên gần đây nhưng mức mua là khá yếu nên chưa có nhiều tác động hỗ trợ đáng kể cho thị trường. Phiên giao dịch hôm nay nhiều cổ phiếu lớn tạo ra mức giá thấp mới như: CTG; MSN; MWG; HDB; TCB; VRE; VPB;... cho thấy các trạng thái tiêu cực càng phổ biến hơn và áp lực cung bán đuổi xuất hiện ở nhiều cổ phiếu. Hỗ trợ tốt của VNIndex đang nằm ở 940 điểm và với các giao dịch tiêu cực như hiện tại vùng hỗ trợ mới được thiết lập quanh mức 970 điểm tỏ ra không nhiều ý nghĩa và chỉ có thể nâng đỡ thị trường trong một vài phiên giao dịch.

KẾT QUẢ GIAO DỊCH

	HOSE	HNX	UPCOM
Đóng cửa	970.4	102.3	55.7
% Thay đổi	-0.80	-0.86	-0.56
Khối lượng (Triệu CP)	153.2	19.8	8.9
NĐT nước ngoài mua (Tỷ VNĐ)			421.87
NĐT nước ngoài bán (Tỷ VNĐ)			378.02

CÁC CỔ PHIẾU TÁC ĐỘNG MẠNH LÊN CHỈ SỐ

TOP kéo VN Index tăng

Mã	Giá đóng cửa	Thay đổi (%)	Khối lượng giao dịch	Đóng góp vào VN Index
VJC	144600	0.63	501020	0.143
VIC	115700	0.09	232980	0.098
TCH	28350	3.09	2.41MLN	0.091
VSH	22700	5.09	32270	0.067
VHC	78400	3.16	45670	0.065

TOP kéo VN Index giảm

Mã	Giá đóng cửa	Thay đổi %	Khối lượng giao dịch	Đóng góp vào VN Index
VHM	91600	-1.51	2.60MLN	-1.379
VCB	85300	-1.16	494650	-1.091
GAS	100800	-1.18	613070	-0.676
CTG	20450	-2.85	3.64MLN	-0.657
MWG	109000	-3.71	1.28MLN	-0.548

Nguồn: Bloomberg

*MLN tương đương đơn vị triệu cổ phiếu

TIN TỨC

- SSI – Chia cổ tức 16% bằng cổ phiếu, nâng vốn điều lệ lên trên 6,000 tỷ đồng** - CTCP Chứng khoán SSI vừa công bố nghị quyết ĐHĐCĐ thông qua phương án phát hành cổ phiếu để trả cổ tức năm 2018. Theo đó, công ty dự kiến phát hành thêm 82.9 triệu cổ phiếu để trả cổ tức cho cổ đông, tương ứng tỷ lệ 16%. Thời gian thực hiện dự kiến sau khi được UBCK chấp thuận. Như vậy, dự kiến sau khi đợt phát hành diễn ra thành công, vốn điều lệ chứng khoán SSI sẽ tăng từ 5,101 tỷ đồng lên hơn 6,009 tỷ đồng.
- MWG - Sắp phát hành hơn 10.6 triệu cổ phiếu ESOP** – CTCP Đầu tư Thế Giới Di Động thông qua phương án phát hành hơn 10.6 triệu cổ phiếu theo chương trình lựa chọn cho cán bộ quản lý chủ chốt, tỷ lệ 2.4%. Trong đó, MWG sẽ phát hành mới gần 9.8 triệu cổ phiếu và dùng hơn 856,000 cổ phiếu quỹ hiện có. Giá bán 10,000 đồng/cp và hạn chế chuyển nhượng trong 4 năm kể từ ngày hoàn tất đợt phát hành, mỗi năm sẽ có 25% số cổ phần đã mua được chuyển nhượng. Thời gian thực hiện dự kiến vào tháng 12/2019 và tháng 1/2020, ngay sau khi được UBCK chấp thuận.

CỔ PHIẾU KHUYẾN NGHỊ

Lịch sử khuyến nghị		
Ngày khuyến nghị	Cổ phiếu	Hiệu quả
04/11/2019	BID	0.0%
31/10/2019	DHC	8.0%
30/10/2019	PNJ	-1.0%
10/10/2019	ACB	5.0%
10/04/2019	PPC	8.0%
21/08/2019	MBB	6.0%
16/08/2019	BID	12.0%
22/07/2019	PNJ	2.0%
10/07/2019	PVS	-3.0%
01/07/2019	D2D	14.0%
25/06/2019	TNG	12.0%
20/06/2019	PVI	3.0%
18/06/2019	BWE	4.0%
14/06/2019	VCB	10.0%
20/05/2019	LCG	-5.6%
15/05/2019	STK	5.0%
19/04/2019	PVS	10.0%
05/04/2019	ANV	4.0%
22/03/2019	NLG	7.0%
11/03/2019	VRE	3.1%
06/03/2019	CTG	8.5%

Vui lòng xem sản phẩm chi tiết tại đây:
<https://www.vndirect.com.vn/portal/co-phieu-khuyen-nghi/tong-quan.shtml>

SỰ KIỆN SẮP TỚI

- 29/11/2019 Quỹ ETF FTSE và VNM chốt số liệu tính toán
- 06/12/2019 FTSE Russell công bố danh mục FTSE Vietnam Index Series
- 13/12/2019 VanEck Vectors® Vietnam ETF công bố danh mục MVIS® Vietnam Index

QUỐC TẾ

TIN TỨC

- Số liệu kinh tế Mỹ tích cực, phố Wall lập đỉnh lịch sử phiên thứ 3 liên tiếp** - Tăng trưởng kinh tế Mỹ trong quý III được điều chỉnh tăng thay vì giảm tốc như thông tin ban đầu. Chỉ tiêu dùng trong tháng 10 tăng ổn định cho thấy kinh tế Mỹ có thể giữ được đà tăng trưởng trong quý IV. Số liệu còn cho thấy số đơn đặt hàng mới trong tháng 10 tăng mạnh nhất 9 tháng. Do đó, Dow Jones tăng 0.15% lên 28,164 điểm. S&P 500 tăng 0.42% lên 3,153.65 điểm. Nasdaq tăng 0.66% lên 8,705.18 điểm.
- Trump ký luật về Hong Kong** - “Tôi ký dự luật này vì sự tôn trọng đối với Chủ tịch Tập Cận Bình, Trung Quốc và người dân Hong Kong”, ông Trumo tuyên bố. “Chúng được ban hành với hy vọng rằng các lãnh đạo và đại diện của Trung Quốc đại lục và đặc khu Hong Kong có thể giải quyết một cách thân thiện dẫn đến hòa bình và thịnh vượng lâu dài cho tất cả mọi người”. Theo đạo luật, Ngoại trưởng Mỹ hàng năm có trách nhiệm chứng nhận Hong Kong duy trì quyền tự quyết để đặc khu có thể hưởng ưu đãi thương mại từ Mỹ, duy trì vai trò trung tâm tài chính của thế giới. Đạo luật còn cho phép cấm vận những quan chức bị coi là vi phạm nhân quyền tại Hong Kong.

Japan	23,409.14	-0.12
Korea	2,118.60	-0.43
China	3,862.30	-0.34
Taiwan	11,617.08	-0.26
Hongkong	26,893.73	-0.22
Vietnam	970.39	-0.80
Indonesia	5,953.06	-1.16
Malaysia	1,583.77	-0.21
Thailand	1,077.30	-0.63
Philippine	7,768.66	-0.87
Singapore	3,200.61	-0.46
Nguồn: Bloomberg		11/28/2019

SỰ KIỆN SẮP TỚI

- 10/12/2019 Họa Ủy ban Thị trường Mở Liên bang Mỹ (FOMO)

CÁC THỊ TRƯỜNG QUỐC TẾ

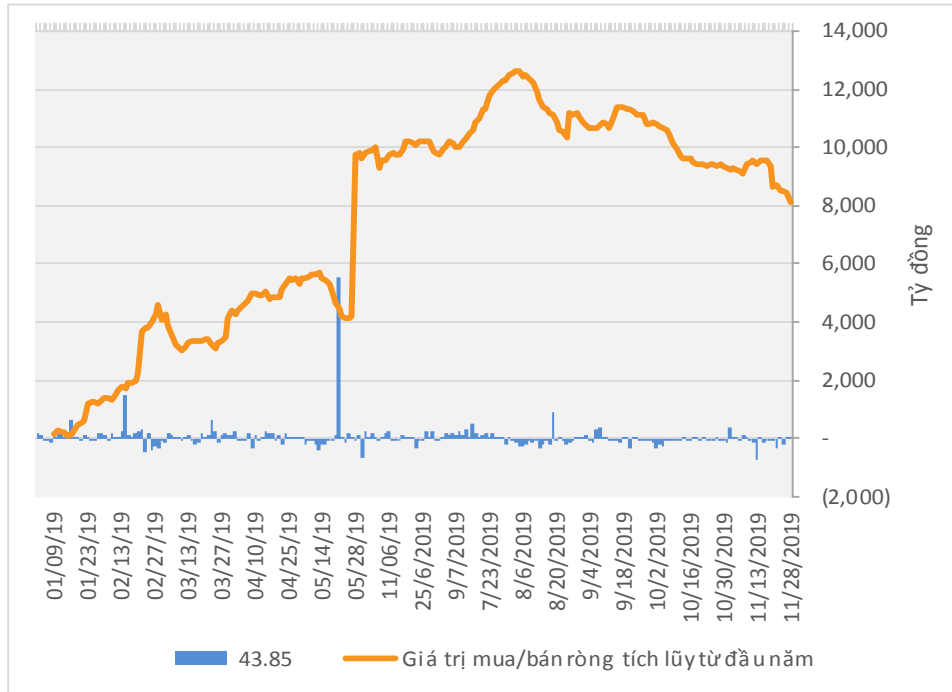
Thị trường	Chỉ số	Giá cuối	Ngày (Giờ Hà Nội)	1D %	YTD %	P/E	P/B	Earning Yield %	Risk-free Rate %
CỔ PHIẾU									
Australia	S&P/ASX 200	6,864.0	1:29:59 PM	0.20	21.56	20.3	2.1	4.9	1.0
Japan	Nikkei 225	23,409.1	1:15:02 PM	-0.12	16.96	18.6	1.7	5.4	(0.1)
Korea	KOSPI 200	2,118.6	4:03:40 PM	-0.43	3.80	16.5	0.9	6.1	1.7
China	CSI 300	3,862.3	2:00:24 PM	-0.34	28.29	13.5	1.7	7.4	3.2
Hongkong	Hang Seng	26,893.7	3:08:28 PM	-0.22	4.05	11.4	1.2	8.8	1.5
Taiwan	TAIEX	11,617.1	12:49:00 PM	-0.26	19.43	19.1	1.9	5.2	0.7
Vietnam	VN	970.4	3:02:03 PM	-0.80	8.72	15.9	2.6	6.3	3.5
Indonesia	JCI	5,953.1	4:15:00 PM	-1.16	-3.90	18.6	2.1	5.4	7.1
Malaysia	KLCI	1,583.8	4:05:00 PM	-0.21	-6.32	19.1	1.5	5.2	3.4
Thailand	Set 50	1,077.3	4:44:09 PM	-0.63	3.10	18.3	1.9	5.5	1.7
Philippine	PSEi	7,768.7	2:20:00 PM	-0.87	4.05	16.8	1.9	5.9	5.7
Singapore	Straits Times	3,200.6	4:20:00 PM	-0.46	4.30	12.1	1.1	8.2	1.8
India	Nifty 50	12,150.9	4:51:24 PM	0.41	11.86	26.5	2.8	3.8	7.0
Pakistan	KSE100	38,739.3	4:51:11 PM	1.62	4.51	9.1	1.1	11.0	
Bangladesh	DSE Broad	4,731.4	3:30:00 PM	0.02	-12.15				9.3
Israel	MSCI Israel	197.8	11/27/2019	0.98	9.91		1.5		2.0
South Africa	FTSE/JSE Top 40	49,691.1	4:51:22 PM	-0.44	6.34	14.0	1.8	7.1	9.2
Turkey	BIST 30	130,799.5	4:51:24 PM	0.41	14.39	7.8	0.9	12.8	12.2
Saudi Arabia	TASI	7,865.0	4:51:12 PM	0.15	0.49	20.2	1.8	4.9	2.7
Italy	FTSE/MIB	23,410.3	4:51:23 PM	-0.32	27.76	14.1	1.2	7.1	1.2
France	CAC 40	5,911.0	4:51:15 PM	-0.27	24.95	21.2	1.7	4.7	(0.1)
German	DAX 30	13,245.8	4:51:24 PM	-0.31	25.45	24.5	1.6	4.1	(0.38)
UK	FTSE 100	7,391.0	4:51:23 PM	-0.52	9.85	17.9	1.7	5.6	0.7
Swiss	SMI	10,524.5	4:51:24 PM	-0.05	24.86	24.6	2.5	4.1	(0.6)
Argentina	Merval	33,929.7	11/27/2019	5.66	12.01	5.6	0.9	18.0	11.5
Brazil	Ibovespa	107,707.8	11/27/2019	0.61	22.55	16.9	1.9	5.9	7.0
Canada	S&P/TSE	17,100.6	11/27/2019	0.38	19.39	17.3	1.7	5.8	1.5
Mexico	Mexican IPC	43,036.2	11/27/2019	0.43	3.35	16.7	2.0	6.0	7.1
US	S&P 500	3,153.6	11/27/2019	0.42	25.80	21.0	3.4	4.8	1.8
US	Dow Jones	28,164.0	11/27/2019	0.15	20.73	19.4	4.1	5.2	1.8
US	NASDAQ	8,705.2	11/27/2019	0.66	31.20	32.1	4.8	3.1	1.8
Emerging Markets	EEM	43.2	11/27/2019	0.12	10.65				
Developed Markets	EFA	68.7	11/27/2019	0.26	16.81				
Frontier Markets	FM	29.0	11/27/2019	0.62	10.90				

Thị trường	Chỉ số	Giá cuối	Ngày (Giờ Hà Nội)	1D %	YTD %
TRÁI PHIẾU					
20+ Year Treasury					
Bond	TLT	140.7	11/27/2019	-0.29	15.81
7-10 Year Treasury					
Bond	IEF	111.7	11/27/2019	-0.26	7.16
TIỀN TỆ					
Dollar Index		98.3	4:56:27 PM	-0.08	2.21
EUR/USD	Euro	1.1	5:06:27 PM	0.14	-3.95
GBP/USD	Pound Sterling	1.3	5:06:28 PM	0.12	1.43
AUD/USD	Aussie Dollar	0.7	5:06:27 PM	-0.19	-4.06
NZD/USD	New Zealand Dollar	0.6	5:06:27 PM	0.11	-4.36
USD/CAD	Canadian Dollar	1.3	5:06:28 PM	-0.11	2.56
USD/JPY	Japanese Yen	109.4	5:06:28 PM	0.10	0.24
USD/CNY	Chinese Yuan	7.0	5:06:00 PM	-0.05	-2.19
USD/CHF	Swiss Franc	1.0	5:06:28 PM	0.06	-1.66
USD/ARS	Argentine Peso	59.8	11/27/2019	-0.21	37.00
USD/ZAR	South African Rand	14.8	5:06:27 PM	0.03	-2.77
USD/TRY	Turkish Lira	5.8	5:06:28 PM	0.16	-8.25
USD/MXN	Mexican Peso	19.6	5:06:28 PM	-0.30	0.34
USD/INR	India Rupee	71.7	5:06:27 PM	-0.43	-2.65
USD/BRL	Brazil Real	4.3	11/27/2019	-0.50	-8.89
USD/THB	Thai Baht	30.2	5:06:27 PM	0.00	6.93
USD/PHP	Philippine Piso	50.8	3:57:40 PM	0.14	3.51
USD/IDR	Indonesian Rupiah	14,092.0	3:58:36 PM	0.02	2.11
USD/MYR	Malaysian Ringgit	4.2	4:55:33 PM	-0.05	-0.95
USD/VND	Vietnamese Dong	23,203.0	10:48:41 AM	-0.02	-0.12
Bitcoin		7,507.9	5:06:27 PM	-0.56	104.34
HÀNG HÓA					
CRB Comodity					
Index		387.0	11/27/2019	0.01	-5.43
Copper (USD/lb.)		265.9	4:51:08 PM	-0.60	1.05
WTI Crude (USD/bbl.)		57.7	4:56:22 PM	-0.69	27.09
Brent Crude (USD/bbl.)		63.6	4:56:00 PM	-0.75	18.18
Natural Gas (USD/MMBtu.)		2.5	4:56:21 PM	0.20	-14.76
Rubber (JPY/kg)		170.6	5:00:01 PM	0.00	-0.81
Gold (USD/t oz.)		1,457.0	5:06:28 PM	0.17	13.60

Nguồn: Bloomberg 11/28/2019

THỐNG KÊ

GIAO DỊCH CỦA NHÀ ĐẦU TƯ NƯỚC NGOÀI TỪ ĐẦU NĂM



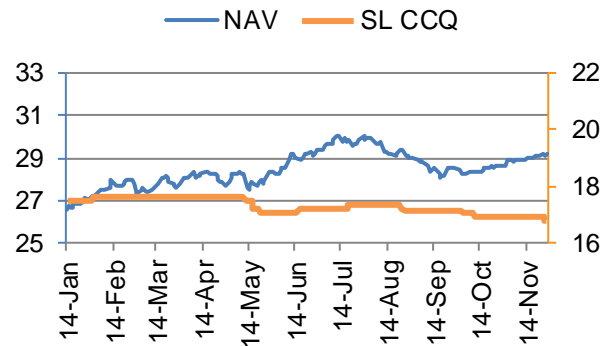
GIAO DỊCH CỦA NHÀ ĐẦU TƯ NƯỚC NGOÀI 22 PHIÊN GẦN NHẤT

Ngày	HOSE		HNX		UPCOM		Toàn thị trường		Mua/bán ròng
	Giá trị mua	Giá trị bán	Giá trị mua	Giá trị bán	Giá trị mua	Giá trị bán	Giá trị mua	Giá trị bán	
11/28/2019	398.93	354.75	3.96	5.07	18.98	18.20	421.87	378.02	43.85
11/27/2019	440.71	367.87	3.76	6.47	31.47	46.66	475.94	421.00	54.94
11/26/2019	823.11	1,019.88	2.73	11.01	14.56	11.40	840.40	1,042.29	(201.89)
11/25/2019	403.90	341.05	8.10	6.96	9.54	9.45	421.54	357.46	64.08
11/22/2019	1,353.18	1,364.36	2.78	10.72	15.86	18.14	1,371.82	1,393.22	(21.40)
11/21/2019	775.75	1,105.68	1.84	13.78	13.41	16.01	791.00	1,135.47	(344.47)
11/20/2019	618.78	632.60	4.89	8.61	19.85	18.92	643.52	660.13	(16.61)
11/19/2019	773.77	800.79	5.75	8.20	39.42	10.03	818.94	819.02	(0.08)
11/18/2019	315.24	421.09	2.60	3.03	59.44	40.25	377.28	464.37	(87.09)
11/15/2019	1,487.74	1,668.92	6.65	3.86	52.47	28.10	1,546.86	1,700.88	(154.02)
11/14/2019	320.75	280.37	5.00	2.40	36.31	17.38	362.06	300.15	61.91
11/13/2019	1,563.34	2,301.24	34.24	2.62	22.61	22.46	1,620.19	2,326.32	(706.13)
11/12/2019	432.09	582.87	10.01	4.62	15.31	49.13	457.41	636.62	(179.21)
11/11/2019	455.74	445.89	2.52	6.18	21.80	33.69	480.06	485.76	(5.70)
11/8/2019	480.43	473.93	2.95	3.15	3.03	5.89	486.41	482.97	3.44
11/7/2019	646.43	512.97	11.93	26.10	38.27	42.80	696.63	581.87	114.76
11/6/2019	588.46	678.18	1.37	6.36	25.24	42.68	615.07	727.22	(112.15)
11/5/2019	783.46	753.83	1.80	3.46	30.35	26.36	815.61	783.65	31.96
11/4/2019	615.53	555.64	7.42	7.65	45.31	39.79	668.26	603.08	65.18
11/1/2019	882.72	628.88	137.01	4.69	22.94	31.20	1,042.67	664.77	377.90
10/31/2019	780.83	888.28	5.90	10.84	24.54	37.06	811.27	936.18	(124.91)

CÁC QUỸ ĐẦU TƯ CHỈ SỐ (ETFs)

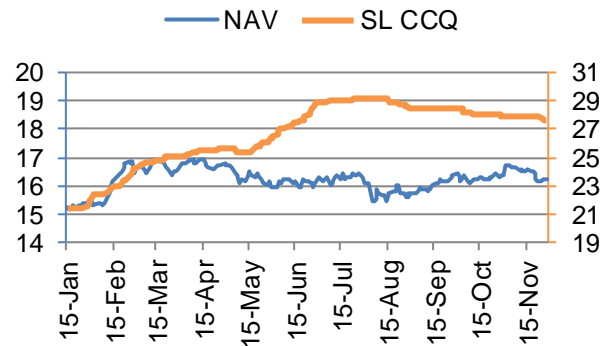
ISHARES MSCI Frontier 100 (FM)

Tổng tài sản (Triệu USD)	491.073	
Số lượng chứng chỉ quỹ (SLCCQ)	16,800,000	0
Giá trị tài sản ròng, NAV (USD)	29.230	0.34%
Cập nhật	11/27/2019	



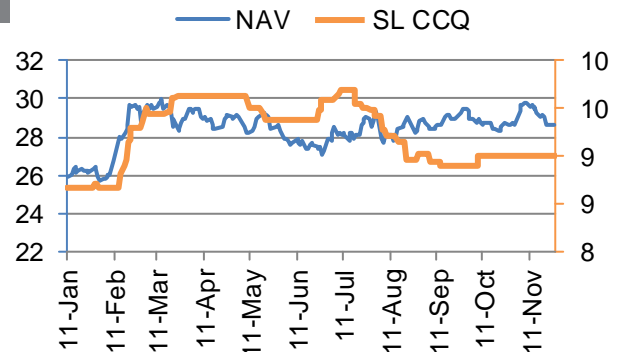
VanEck Vectors Vietnam ETF (VNM)

Tổng tài sản (Triệu USD)	448.41	
SL CCQ	27,650,000	0
NAV (USD)	16.217	0.00%
Cập nhật	11/28/2019	



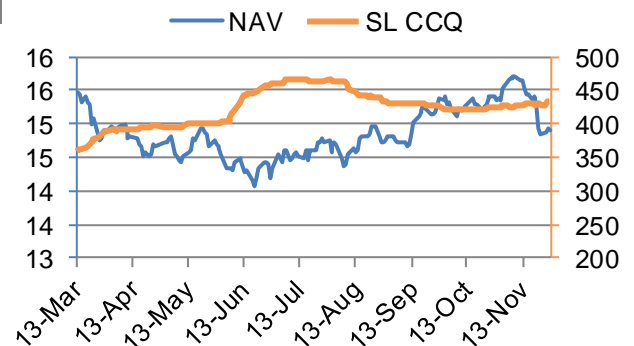
Xtrackers FTSE Vietnam Swap UCITS ETF (XFVT)

Tổng tài sản (Triệu USD)	283.47	
SL CCQ	8,993,000	0
NAV (USD)	28.655	-0.07%
Cập nhật	11/27/2019	



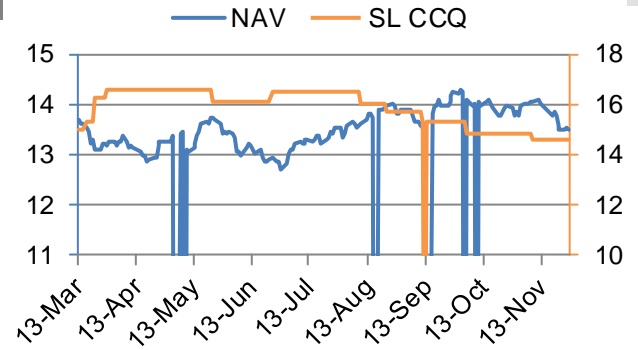
VFMVN30 ETF Fund (E1VFN30)

Tổng tài sản (Tỷ VNĐ)	6,450	
SL CCQ	433,200,000	400,000
NAV (VNĐ)	14,888	-0.27%
Cập nhật	11/27/2019	



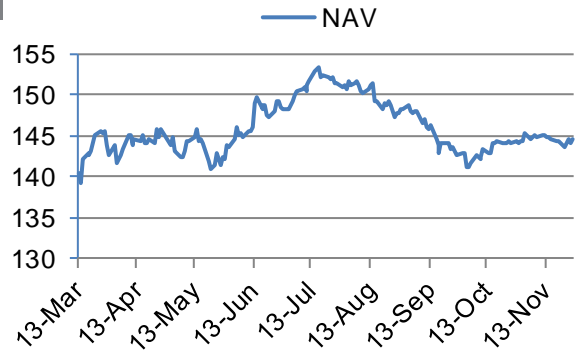
KIM KINDEX VIETNAM VN30 ETF

Tổng tài sản (Tỷ Won)	197.27	
SL CCQ	14,600,000	0
NAV (Won)	13,512	-0.27%
Cập nhật	11/27/2019	



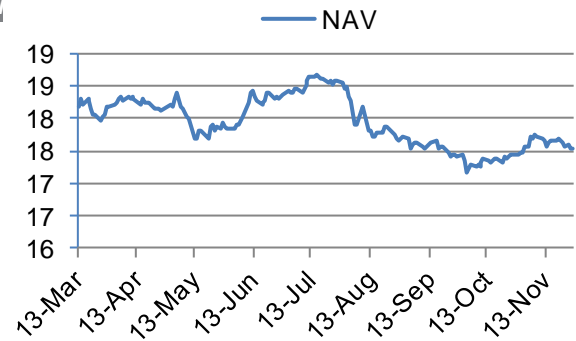
SCHRODER ISF FRONTIER MARKETS EQUITY (SISFMEA LX)

Tổng tài sản (Triệu USD)	923.29	
SL CCQ		
NAV (USD)	144.58	0.34%
Cập nhật	11/27/2019	



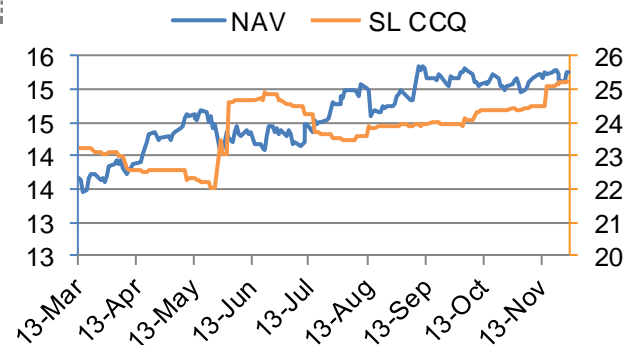
FRANKLIN TEMPLETON INV TEMPLETON FRONTIER MKT (TEM)

Tổng tài sản (Triệu USD)	533.40	
SL CCQ	#N/A N/A	0
NAV	17.55	0.17%
Cập nhật	11/27/2019	



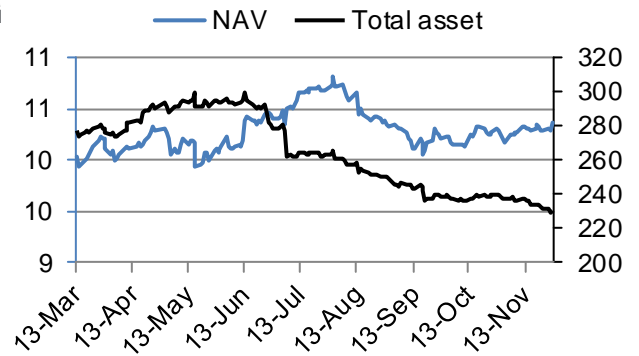
MAGNA UMBRELLA PLC MAGNA NEW FRONTIERS (MAGNFNE)

Tổng tài sản (Triệu EUR)	519.73	
SL CCQ	25,249,000	24,000
NAV	15.27	0.13%
Cập nhật	11/26/2019	



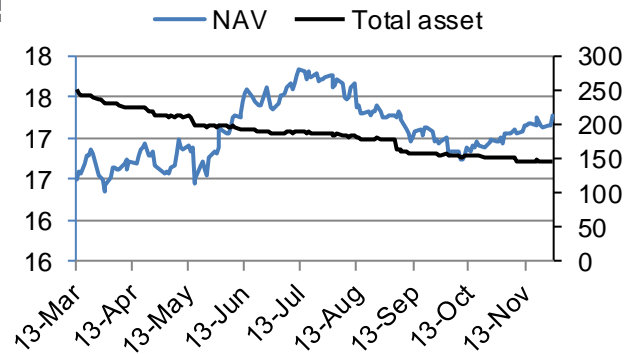
T ROWE PRICE SICAVFRONTIER MARKETS EQUITY (TRPFMEA)

Tổng tài sản (Triệu USD)	230.84	
SL CCQ		
NAV	10.36	0.68%
Cập nhật	11/27/2019	



MORGAN STANLEY GALAXY FRONTIER EMER MARKETS FUND

Tổng tài sản (Triệu USD)	147.22	
SL CCQ		
NAV	17.29	0.76%
Cập nhật	11/27/2019	



COELI SICAV I-FRONTIER MARKETS FUND (COELIRE LX)

Tổng tài sản (Triệu USD)	217.20
SL CCQ	
NAV	
Cập nhật	

Nguồn: Bloomberg

KHUYẾN CÁO

Báo cáo này được viết và phát hành bởi Trung tâm Tư vấn Đầu tư – Công ty Cổ Phần Chứng Khoán VNDIRECT. Báo cáo này không trực tiếp hoặc ngụ ý dùng để phân phối, phát hành hay sử dụng cho bất kỳ cá nhân hay tổ chức nào là công dân hay thường trú hoặc tạm trú tại bất kỳ địa phương, lãnh thổ, quốc gia hoặc đơn vị có chủ quyền nào khác mà việc phân phối, phát hành hay sử dụng đó trái với quy định của pháp luật.

Báo cáo này được cung cấp trên cơ sở được đảm bảo tính bảo mật. Người sử dụng không được phép (i) sao chép hoặc lưu trữ dưới bất kỳ hình thức (ii) truyền tay hoặc phân phối, trực tiếp hoặc gián tiếp, từng phần hay toàn bộ báo cáo, cho bất kỳ ai mà không có sự đồng ý bằng văn bản của VNDIRECT.

Báo cáo này được viết dựa trên nguồn thông tin được cho là đáng tin cậy vào thời điểm công bố. VNDIRECT không chịu trách nhiệm về độ chính xác hay đầy đủ của những thông tin này. Quan điểm, dự báo và những ước tính trong báo cáo này chỉ thể hiện ý kiến của tác giả tại thời điểm phát hành. Những quan điểm này không thể hiện quan điểm chung của VNDIRECT và có thể thay đổi mà không cần thông báo trước.

Báo cáo này chỉ nhằm mục đích cung cấp thông tin cho các nhà đầu tư của Công ty Cổ phần Chứng Khoán VNDIRECT tham khảo và không mang tính chất mời chào mua hay bán bất kỳ chứng khoán nào được thảo luận trong báo cáo này. Quyết định của nhà đầu tư nên dựa vào sự tư vấn độc lập và phù hợp với tình hình tài chính cũng như mục tiêu đầu tư cá biệt, VNDIRECT không chịu trách nhiệm về bất cứ kết quả nào phát sinh từ việc sử dụng nội dung của báo cáo dưới mọi hình thức.

TRUNG TÂM TƯ VẤN ĐẦU TƯ

Công ty Cổ phần Chứng khoán VNDIRECT

Số 1 – Nguyễn Thượng Hiền – Hà Nội

Điện thoại: 02439724568

Máy lẻ: 12195

Email : trungtamtuvandautu@vndirect.com.vn

Website: <http://vndirect.com.vn>