

VIỆT NAM

NHẬN ĐỊNH THỊ TRƯỜNG

Thị trường diễn biến khá tiêu cực và âm ảm

Các chỉ số và nhiều cổ phiếu tiếp tục có thêm phiên giao dịch tiêu cực ngày hôm nay với áp lực giảm điểm nhẹ. Thị trường giao dịch toàn bộ thời gian trong trạng thái giảm điểm trước sự chế ngự của bên bán và thu hẹp phần nào đà giảm ở cuối phiên giao dịch. VNIndex đóng cửa ở 961.47 điểm giảm 4.71 điểm và VN30 đóng cửa ở 876.65 điểm giảm 3.9 điểm với thanh khoản toàn thị trường không tính giao dịch thỏa thuận đạt gần 3.500 tỷ đồng.

Nhóm cổ phiếu vốn hóa lớn phần đa giảm điểm tạo sức kéo xuống cho chỉ số như: VHM; VCB; MSN; CTG; MBB; VJC;... Ở chiều tăng BVH tăng trần sau thông tin Sumitomo Life đăng ký mua 41 triệu cổ phiếu phát hành thêm của Tập đoàn này. Ngoài ra, VNM; PLX; NVL;... tăng nhẹ tạo ra một chút lực hỗ trợ cho các chỉ số. Số lượng cổ phiếu giảm giá ở tương quan áp đảo cho thấy tâm lý thị trường hiện vẫn nghiêng về phía tiêu cực. Nhiều cổ phiếu chịu áp lực giảm sâu phiên hôm nay như: JVC -6.9%; TTB -6.9%; ANV -3.5%; VHM -3.4%; VCB -2.7%;... Tuy nhiên, rất nhiều cổ phiếu vẫn duy trì được mức tăng mạnh trong ngày hôm nay đặc biệt là các cổ phiếu nhỏ trong đó có các doanh nghiệp lớn như BVH, SHB tăng mạnh nhờ thông tin về đợt phát hành thêm cổ phiếu.

Khối nhà đầu tư ngoại giao dịch ở quy mô thấp hơn trung bình và khối này mua ròng gần 95 tỷ trên sàn HOSE. Họ mua vào ở các cổ phiếu: MBB; VRE; E1VFN30; VNM; BID;... và bán ròng tập trung vào: HPG; VHM; KBC; VCB; STB;...

Diễn biến ngắn hạn của thị trường đang gây khó khăn nhất định cho người cầm cổ phiếu và các giao dịch kiếm lợi nhuận ngắn hạn. Các phiên giao dịch tăng giảm đan xen theo cách khá thất thường trong biên độ hẹp cho thấy tâm lý bất ổn và dòng tiền yếu. Động thái tích cực trong hai phiên giao dịch gần đây là hoạt động của dòng vốn ngoại khi sức ép bán của khối này giảm đi thay vào đó là động lực mua ròng hỗ trợ cho thị trường nhưng cũng không đủ sức giúp thị trường tăng điểm. Trạng thái tâm lý nhìn chung vẫn tiêu cực khi số cổ phiếu giảm luôn dễ dàng chiếm ưu thế và những thông tin tích cực từ thỏa thuận thương mại Mỹ - Trung cũng không đem lại hiệu ứng thay đổi đáng kể nào. Theo quan sát của chúng tôi, dòng tiền lớn rút ra trong thời gian qua chưa có động lực quay lại thị trường khi bối cảnh kết thúc năm tài chính đang cận kề và động lực quay lại thường đến khi bước sang chu kỳ giải ngân của năm đầu tư mới. Do đó, ở thời điểm hiện tại rất khó để kỳ vọng có yếu tố thay đổi mạnh nào trong ngắn hạn có thể thu hút dòng tiền sớm quay trở lại giúp thị trường khởi sắc hơn.

KẾT QUẢ GIAO DỊCH

	HOSE	HNX	UPCOM
Đóng cửa	961.5	103.2	55.5
% Thay đổi	-0.49	0.27	-0.36
Khối lượng (Triệu CP)	169.1	38.7	13.6
NĐT nước ngoài mua (Tỷ VNĐ)			720.31
NĐT nước ngoài bán (Tỷ VNĐ)			633.39

CÁC CỔ PHIẾU TÁC ĐỘNG MẠNH LÊN CHỈ SỐ

TOP kéo VN Index tăng

Mã	Giá đóng cửa	Thay đổi (%)	Khối lượng giao dịch	Đóng góp vào VN Index
BVH	72700	6.91	434040	0.961
VNM	118700	0.59	751280	0.356
PLX	56200	1.44	120880	0.302
NVL	56000	1.82	430720	0.272
VRE	33900	1.04	1.61MLN	0.238

TOP kéo VN Index giảm

Mã	Giá đóng cửa	Thay đổi %	Khối lượng giao dịch	Đóng góp vào VN Index
VHM	86100	-3.37	1.44MLN	-2.933
VCB	86000	-2.71	665550	-2.598
MSN	56700	-2.24	1.30MLN	-0.444
CTG	20300	-1.46	1.44MLN	-0.326
MBB	21400	-1.83	4.77MLN	-0.272

Nguồn: Bloomberg

*MLN tương đương đơn vị triệu cổ phiếu

TIN TỨC

- MWG - Đặt mục tiêu lợi nhuận 2020 tăng 34% so kế hoạch 2019** - Công ty Đầu tư Thế Giới Di Động công bố Nghị quyết HĐQT thông qua kế hoạch kinh doanh năm 2020 gồm doanh thu thuần 122,554 tỷ đồng và lãi sau thuế 4,835 tỷ đồng. So với kế hoạch năm 2019, mục tiêu năm 2020 ghi nhận mức tăng lần lượt 13% và 34.4%.
- POW - Ước doanh thu 11 tháng hơn 31,405 tỷ đồng, vượt kế hoạch năm** - Tổng Công ty Điện lực Dầu khí Việt Nam thông báo sản lượng điện trong tháng 11 ước đạt hơn 2 tỷ kWh. Tổng sản lượng 11 tháng ghi nhận 20.64 tỷ kWh, đạt 96% kế hoạch năm. Doanh thu tổng các nhà máy trong tháng 11 đạt 2,846 tỷ đồng và lũy kế ghi nhận 31,405 tỷ đồng, đã vượt kế hoạch đề ra cho cả năm.
- BVH – Sumitomo Life đăng ký mua hơn 41 triệu cổ phiếu** - Tổ chức nước ngoài Sumitomo Life Insurance Company vừa thông báo đăng ký mua vào 41,436,330 cổ phiếu BVH của Tập đoàn Bảo Việt. Trước giao dịch Sumitomo sở hữu hơn 122.5 triệu cổ phiếu BVH tương ứng 17.48%. Giao dịch thành công Sumitomo nâng tổng lượng sở hữu cổ phiếu BVH lên gần 164 triệu tương ứng tỷ lệ 22.09%. Đây là giao dịch mua cổ phần phát hành riêng lẻ từ Tập đoàn Bảo Việt.
- DPM - Lên kế hoạch lợi nhuận 2020 tăng trưởng 255%** - Tổng Công ty Phân bón và Hóa chất Dầu khí - CTCP vừa công bố kế hoạch sản xuất kinh doanh năm 2020. Theo đó, công ty kỳ vọng đạt 9,237 tỷ đồng doanh thu và 433 tỷ đồng lợi nhuận sau thuế, lần lượt tăng 7% và 255% so với kế hoạch ở năm 2019. Trong 9 tháng đầu năm 2019, Đạm Phú Mỹ đạt 5,344 tỷ đồng doanh thu thuần và 144 tỷ đồng lợi nhuận sau thuế của cổ đông công ty mẹ. Theo đó, công ty đã thực hiện được 62% kế hoạch doanh thu và 89% kế hoạch lợi nhuận năm.

SỰ KIỆN SẮP TỚI

- 26/12/2019 Ngày giao dịch không hưởng quyền, trả cổ tức tiền mặt tỷ lệ 10%, CTCP Vinamilk

CỔ PHIẾU KHUYẾN NGHỊ

Lịch sử khuyến nghị		
Ngày khuyến nghị	Cổ phiếu	Hiệu quả
04/11/2019	BID	0.0%
31/10/2019	DHC	9.0%
30/10/2019	PNJ	-3.0%
10/10/2019	ACB	-6.0%
10/04/2019	PPC	8.0%
21/08/2019	MBB	6.0%
16/08/2019	BID	12.0%
22/07/2019	PNJ	2.0%
10/07/2019	PVS	-3.0%
01/07/2019	D2D	14.0%
25/06/2019	TNG	12.0%
20/06/2019	PVI	3.0%
18/06/2019	BWE	4.0%
14/06/2019	VCB	10.0%
20/05/2019	LCG	-5.6%
15/05/2019	STK	5.0%
19/04/2019	PVS	10.0%
05/04/2019	ANV	4.0%
22/03/2019	NLG	7.0%
11/03/2019	VRE	3.1%
06/03/2019	CTG	8.5%

Vui lòng xem sản phẩm chi tiết tại đây:
<https://www.vndirect.com.vn/portal/co-phieu-khuyen-nghi/tong-quan.shtml>

QUỐC TẾ

TIN TỨC

- EU kêu gọi Quốc hội Anh bỏ phiếu về thỏa thuận Brexit** – Chủ tịch Hội đồng Châu Âu Charless Michel đã gửi lời chúc mừng tới Thủ tướng Anh Boris Johnson đã giành chiến thắng trong cuộc bầu cử. Đồng thời, ông kêu gọi Quốc hội Anh bỏ phiếu về một thỏa thuận Brexit đã được đề xuất càng sớm càng tốt.
- Thỏa thuận thương mại giai đoạn 1 đã hoàn tất, sẽ được ký vào đầu tháng 1** - Đại diện Thương mại Mỹ Robert Lighthizer ngày 15/12 cho biết Mỹ và Trung Quốc đã hoàn tất thỏa thuận thương mại giai đoạn 1. Mỹ sẽ xuất khẩu số hàng hóa gấp 2 lần sang Trung Quốc trong 2 năm tới. Hai bên dự kiến ký thỏa thuận một phần này vào tuần đầu tiên của tháng 1. Ông Lighthizer cho biết việc giảm thuế với 120 tỷ USD hàng hóa Trung Quốc từ 15% xuống 7.5% sẽ có hiệu lực sau 30 ngày kể từ ngày thỏa thuận được ký.

Japan	23,952.35	-0.29
Korea	2,168.15	-0.10
China	3,987.55	0.49
Taiwan	11,939.77	0.10
Hongkong	27,508.09	-0.65
Vietnam	961.47	-0.49
Indonesia	6,211.59	0.23
Malaysia	1,569.35	-0.12
Thailand	1,050.19	-1.54
Philippine	7,701.60	-2.23
Singapore	3,206.09	-0.25
Nguồn: Bloomberg		12/16/2019

SỰ KIỆN SẮP TỚI

- 18/12/2019 Họp chính sách tiền tệ của Ngân hàng Trung ương Nhật
- 18/12/2019 Khu vực Eurozone công bố chỉ số CPI

CÁC THỊ TRƯỜNG QUỐC TẾ

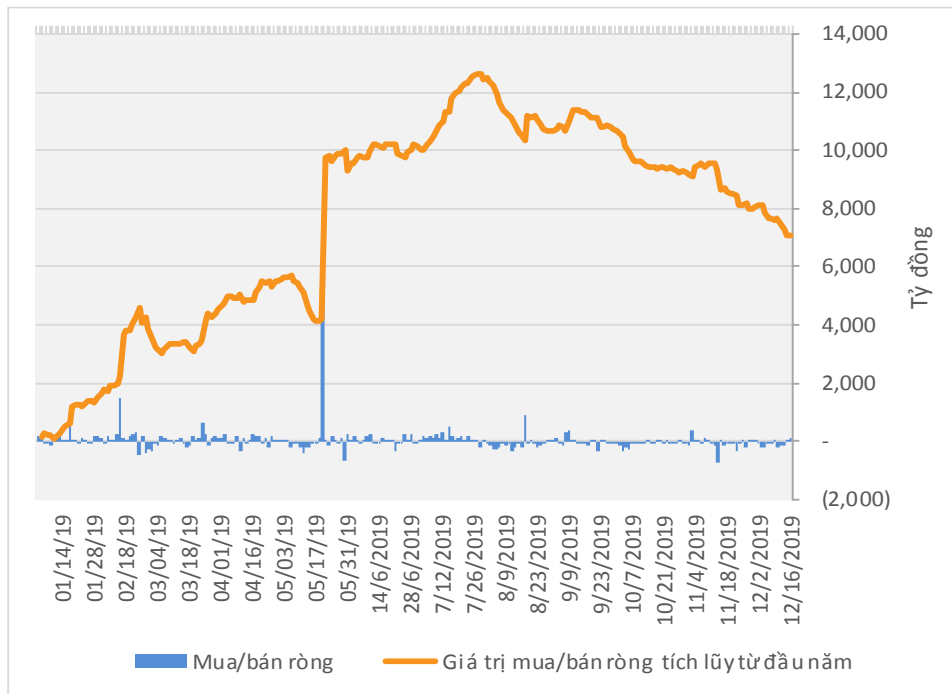
Thị trường	Chỉ số	Giá cuối	Ngày (Giờ Hà Nội)	1D %	YTD %	P/E	P/B	Earning Yield %	Risk-free Rate %
CỔ PHIẾU									
Australia	S&P/ASX 200	6,849.7	12:51:54 PM	1.63	21.31	20.3	2.1	4.9	1.2
Japan	Nikkei 225	23,952.4	1:15:03 PM	-0.29	19.67	19.1	1.7	5.2	(0.0)
Korea	KOSPI 200	2,168.2	4:03:20 PM	-0.10	6.23	16.9	0.9	5.9	1.7
China	CSI 300	3,987.6	2:00:30 PM	0.49	32.45	14.0	1.7	7.2	3.2
Hongkong	Hang Seng	27,508.1	3:08:22 PM	-0.65	6.43	10.7	1.2	9.3	1.7
Taiwan	TAIEX	11,939.8	12:47:00 PM	0.10	22.74	19.4	1.9	5.2	0.7
Vietnam	VN	961.5	3:01:21 PM	-0.49	7.72	15.8	2.6	6.3	3.5
Indonesia	JCI	6,211.6	4:15:00 PM	0.23	0.28	19.5	2.2	5.1	7.3
Malaysia	KLCI	1,569.4	4:05:00 PM	-0.12	-7.17	18.1	1.5	5.5	3.4
Thailand	Set 50	1,050.2	4:31:07 PM	-1.54	0.50	18.4	1.8	5.4	1.7
Philippine	PSEi	7,701.6	2:20:00 PM	-2.23	3.16	16.7	1.9	6.0	5.7
Singapore	Straits Times	3,206.1	4:20:00 PM	-0.25	4.48	12.1	1.1	8.2	1.8
India	Nifty 50	12,076.1	4:31:17 PM	-0.09	11.17	26.4	2.8	3.8	7.2
Pakistan	KSE100	41,561.7	4:31:14 PM	1.58	12.13	9.8	1.2	10.2	
Bangladesh	DSE Broad	4,498.5	12/15/2019	-0.35	-16.47				9.3
Israel	MSCI Israel	194.3	12/13/2019	-0.15	7.98		1.5		2.0
South Africa	FTSE/JSE Top 40	50,499.0	12/13/2019	1.81	8.07	14.3	1.9	7.0	9.1
Turkey	BIST 30	134,477.3	4:31:17 PM	-0.26	17.61	8.0	1.0	12.5	11.9
Saudi Arabia	TASI	8,156.7	4:31:16 PM	1.33	4.22	21.0	1.9	4.8	2.7
Italy	FTSE/MIB	23,492.4	4:31:17 PM	0.70	28.21	14.1	1.2	7.1	1.3
France	CAC 40	5,969.0	4:31:15 PM	0.85	26.18	21.4	1.7	4.7	(0.0)
German	DAX 30	13,359.3	4:31:18 PM	0.58	26.52	24.7	1.6	4.0	(0.30)
UK	FTSE 100	7,491.1	4:31:18 PM	1.87	11.34	18.1	1.7	5.5	0.8
Swiss	SMI	10,519.4	4:31:17 PM	0.86	24.80	24.6	2.5	4.1	(0.5)
Argentina	Merval	36,769.6	12/13/2019	3.56	21.38	6.1	1.0	16.3	11.5
Brazil	Ibovespa	112,564.9	12/13/2019	0.33	28.08	17.6	2.1	5.7	6.8
Canada	S&P/TSE	17,003.1	12/13/2019	0.33	18.71	17.2	1.7	5.8	1.6
Mexico	Mexican IPC	44,254.4	12/13/2019	2.45	6.28	17.2	2.0	5.8	6.8
US	S&P 500	3,168.8	12/13/2019	0.01	26.41	21.1	3.4	4.7	1.8
US	Dow Jones	28,135.4	12/13/2019	0.01	20.61	19.4	4.0	5.2	1.8
US	NASDAQ	8,734.9	12/13/2019	0.20	31.64	32.3	4.8	3.1	1.8
Emerging Markets	EEM	44.4	12/13/2019	-0.05	13.72				
Developed Markets	EFA	69.7	12/13/2019	0.69	18.51				
Frontier Markets	FM	30.0	12/13/2019	-0.56	14.65				

Thị trường	Chỉ số	Giá cuối	Ngày (Giờ Hà Nội)	1D %	YTD %
TRÁI PHIẾU					
20+ Year Treasury Bond	TLT	139.0	12/13/2019	1.16	14.43
7-10 Year Treasury Bond	IEF	111.2	12/13/2019	0.59	6.68
TIỀN TỆ					
Dollar Index		97.1	4:36:22 PM	-0.08	0.95
EUR/USD	Euro	1.1	4:46:22 PM	0.11	-2.91
GBP/USD	Pound Sterling	1.3	4:46:22 PM	0.08	4.61
AUD/USD	Aussie Dollar	0.7	4:46:22 PM	0.00	-2.45
NZD/USD	New Zealand Dollar	0.7	4:46:22 PM	0.06	-1.73
USD/CAD	Canadian Dollar	1.3	4:46:22 PM	0.22	3.81
USD/JPY	Japanese Yen	109.5	4:46:22 PM	-0.06	0.22
USD/CNY	Chinese Yuan	7.0	4:46:21 PM	-0.30	-1.83
USD/CHF	Swiss Franc	1.0	4:46:22 PM	0.07	-0.14
USD/ARS	Argentine Peso	59.8	12/13/2019	0.00	37.03
USD/ZAR	South African Rand	14.5	4:46:22 PM	0.45	-0.82
USD/TRY	Turkish Lira	5.8	4:46:22 PM	-0.75	-9.58
USD/MXN	Mexican Peso	19.1	4:46:22 PM	-0.06	3.14
USD/INR	India Rupee	71.0	4:46:22 PM	-0.27	-1.74
USD/BRL	Brazil Real	4.1	12/13/2019	-0.43	-5.52
USD/THB	Thai Baht	30.2	4:46:22 PM	-0.04	6.94
USD/PHP	Philippine Piso	50.7	3:59:08 PM	-0.11	3.74
USD/IDR	Indonesian Rupiah	14,010.0	3:58:35 PM	-0.14	2.71
USD/MYR	Malaysian Ringgit	4.1	4:44:47 PM	-0.20	-0.22
USD/VND	Vietnamese Dong	23,171.0	12/12/2019	0.02	0.02
Bitcoin		7,060.6	4:46:21 PM	-2.49	92.17
HÀNG HÓA					
CRB Comodity Index		396.2	12/13/2019	0.37	-3.17
Copper (USD/lb.)		281.2	4:00:01 PM	1.11	6.86
WTI Crude (USD/bbl.)		60.1	4:36:20 PM	0.12	32.44
Brent Crude (USD/bbl.)		65.3	4:36:08 PM	0.15	21.41
Natural Gas (USD/MMBtu.)		2.3	4:36:20 PM	0.04	-21.87
Rubber (JPY/kg)		175.4	2:30:01 PM	0.00	1.98
Gold (USD/t oz.)		1,477.0	4:46:22 PM	0.04	15.16

Nguồn: Bloomberg 12/16/2019

THỐNG KÊ

GIAO DỊCH CỦA NHÀ ĐẦU TƯ NƯỚC NGOÀI TỪ ĐẦU NĂM



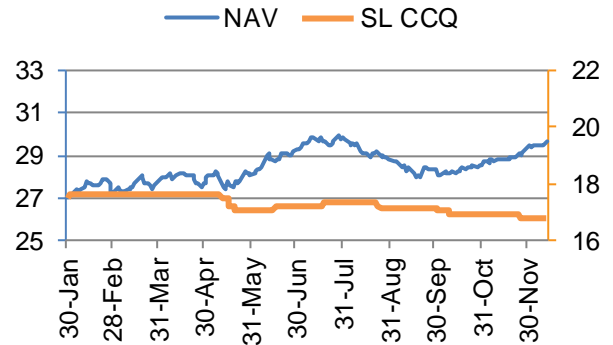
GIAO DỊCH CỦA NHÀ ĐẦU TƯ NƯỚC NGOÀI 22 PHIÊN GẦN NHẤT

Ngày	HOSE		HNX		UPCOM		Toàn thị trường		Mua/bán ròng
	Giá trị mua	Giá trị bán	Giá trị mua	Giá trị bán	Giá trị mua	Giá trị bán	Giá trị mua	Giá trị bán	
12/16/2019	698.56	603.09	3.25	6.75	18.50	23.55	720.31	633.39	86.92
12/13/2019	415.81	400.33	2.22	18.49	43.86	42.02	461.89	460.84	1.05
12/12/2019	434.87	607.01	3.38	4.42	23.41	22.34	461.66	633.77	(172.11)
12/11/2019	523.31	690.66	3.97	4.07	27.69	22.77	554.97	717.50	(162.53)
12/10/2019	514.68	660.87	2.40	102.26	33.61	29.27	550.69	792.40	(241.71)
12/9/2019	538.31	480.55	3.15	8.17	11.18	5.60	552.64	494.32	58.32
12/6/2019	308.61	348.37	8.49	5.37	11.52	5.71	328.62	359.45	(30.83)
12/5/2019	549.67	591.44	14.27	9.69	4.84	4.55	568.78	605.68	(36.90)
12/4/2019	726.75	928.86	2.08	1.05	9.44	12.01	738.27	941.92	(203.65)
12/3/2019	739.86	972.37	2.04	1.84	17.17	12.06	759.07	986.27	(227.20)
12/2/2019	446.27	459.20	11.52	7.97	39.61	39.06	497.40	506.23	(8.83)
11/29/2019	660.11	593.15	1.76	8.45	6.03	2.87	667.90	604.47	63.43
11/28/2019	398.93	354.75	3.96	5.07	18.98	18.20	421.87	378.02	43.85
11/27/2019	440.71	367.87	3.76	6.47	31.47	46.66	475.94	421.00	54.94
11/26/2019	823.11	1,019.88	2.73	11.01	14.56	11.40	840.40	1,042.29	(201.89)
11/25/2019	403.90	341.05	8.10	6.96	9.54	9.45	421.54	357.46	64.08
11/22/2019	1,353.18	1,364.36	2.78	10.72	15.86	18.14	1,371.82	1,393.22	(21.40)
11/21/2019	775.75	1,105.68	1.84	13.78	13.41	16.01	791.00	1,135.47	(344.47)
11/20/2019	618.78	632.60	4.89	8.61	19.85	18.92	643.52	660.13	(16.61)
11/19/2019	773.77	800.79	5.75	8.20	39.42	10.03	818.94	819.02	(0.08)
11/18/2019	315.24	421.09	2.60	3.03	59.44	40.25	377.28	464.37	(87.09)

CÁC QUỸ ĐẦU TƯ CHỈ SỐ (ETFs)

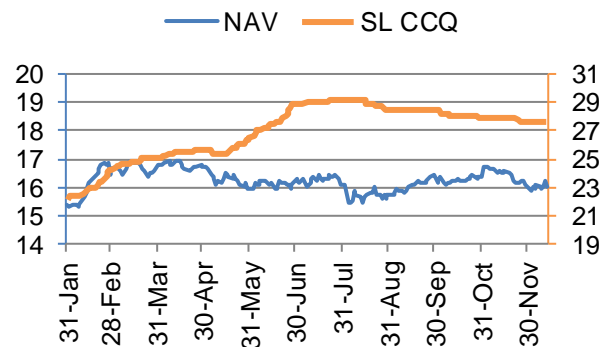
ISHARES MSCI Frontier 100 (FM)

Tổng tài sản (Triệu USD)	500.307	
Số lượng chứng chỉ quỹ (SLCQ)	16,800,000	0
Giá trị tài sản ròng, NAV (USD)	29.780	0.13%
Cập nhật	12/13/2019	



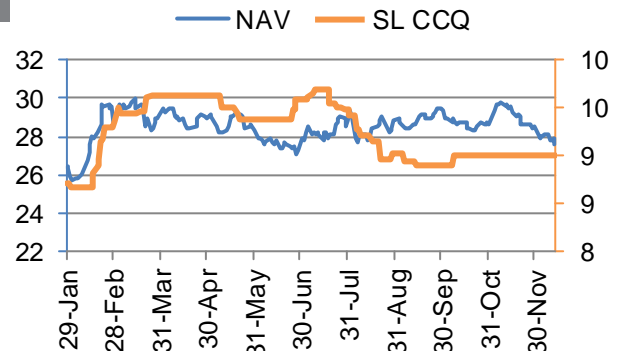
VanEck Vectors Vietnam ETF (VNM)

Tổng tài sản (Triệu USD)	443.06	
SL CCQ	27,600,000	0
NAV (USD)	16.053	-0.98%
Cập nhật	12/13/2019	



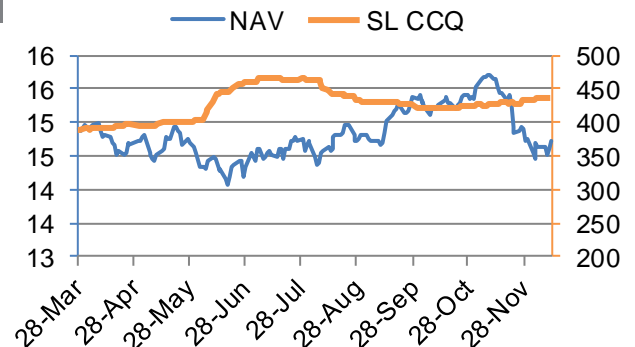
Xtrackers FTSE Vietnam Swap UCITS ETF (XFVT)

Tổng tài sản (Triệu USD)	275.97	
SL CCQ	8,993,000	0
NAV (USD)	27.554	-1.32%
Cập nhật	12/13/2019	



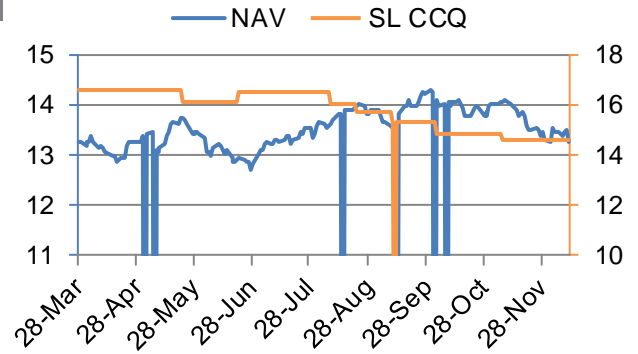
VFMVN30 ETF Fund (E1VFN30)

Tổng tài sản (Tỷ VNĐ)	6,426	
SL CCQ	436,800,000	500,000
NAV (VNĐ)	14,713	0.74%
Cập nhật	12/12/2019	



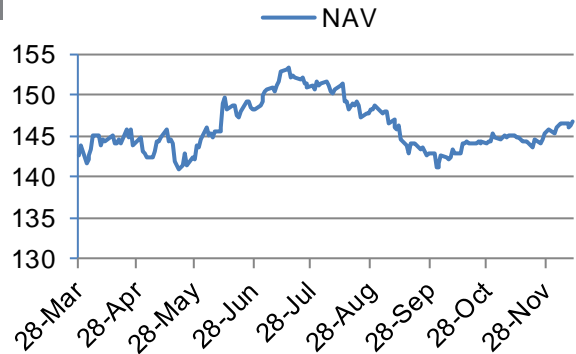
KIM KINDEX VIETNAM VN30 ETF

Tổng tài sản (Tỷ Won)	193.62	
SL CCQ	14,600,000	0
NAV (Won)	13,261	-1.65%
Cập nhật	12/13/2019	



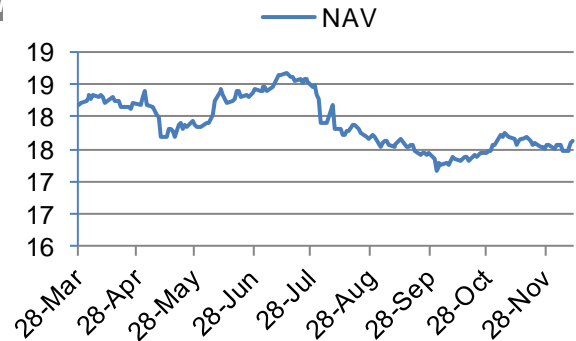
SCHRODER ISF FRONTIER MARKETS EQUITY (SISFMEA LX)

Tổng tài sản (Triệu USD)	924.78	
SL CCQ		
NAV (USD)	146.75	0.27%
Cập nhật	12/13/2019	



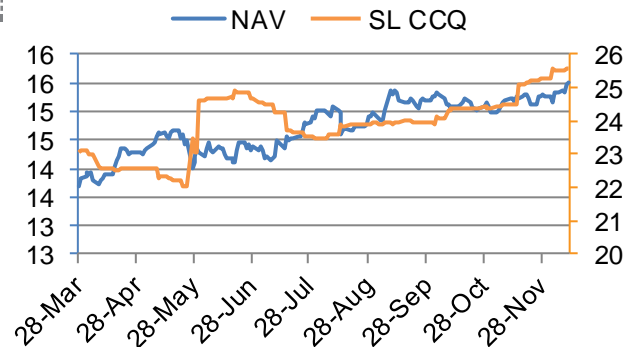
FRANKLIN TEMPLETON INV TEMPLETON FRONTIER MKT (TEM)

Tổng tài sản (Triệu USD)	528.24	
SL CCQ	#N/A N/A	0
NAV	17.64	0.23%
Cập nhật	12/13/2019	



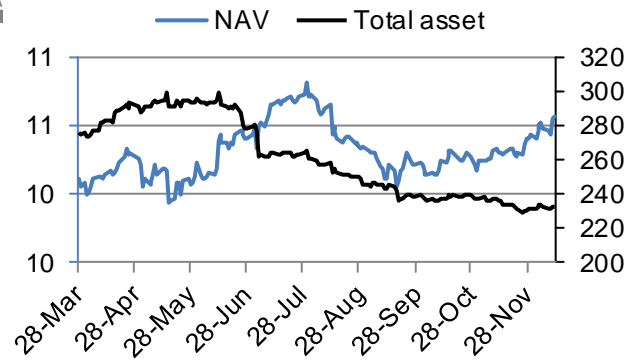
MAGNA UMBRELLA PLC MAGNA NEW FRONTIERS (MAGNFNE)

Tổng tài sản (Triệu EUR)	533.49	
SL CCQ	25,573,000	14,000
NAV	15.52	0.39%
Cập nhật	12/12/2019	



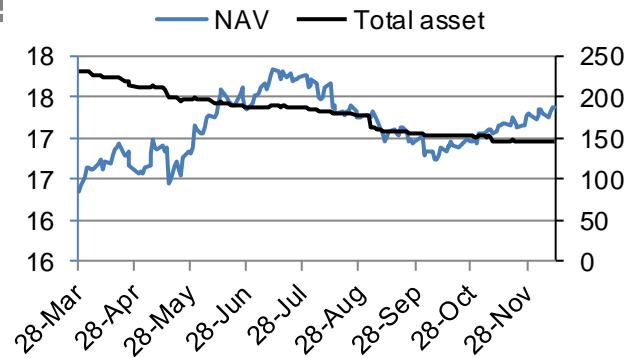
T ROWE PRICE SICAVFRONTIER MARKETS EQUITY (TRPFMEA)

Tổng tài sản (Triệu USD)	232.91	
SL CCQ		
NAV	10.57	0.19%
Cập nhật	12/13/2019	



MORGAN STANLEY GALAXY FRONTIER EMER MARKETS FUND

Tổng tài sản (Triệu USD)	146.14	
SL CCQ		
NAV	17.37	-0.06%
Cập nhật	12/13/2019	



COELI SICAV I-FRONTIER MARKETS FUND (COELIRE LX)

Tổng tài sản (Triệu USD)	215.05
SL CCQ	
NAV	
Cập nhật	

Nguồn: Bloomberg

KHUYẾN CÁO

Báo cáo này được viết và phát hành bởi Trung tâm Tư vấn Đầu tư – Công ty Cổ Phần Chứng Khoán VNDIRECT. Báo cáo này không trực tiếp hoặc ngụ ý dùng để phân phối, phát hành hay sử dụng cho bất kỳ cá nhân hay tổ chức nào là công dân hay thường trú hoặc tạm trú tại bất kỳ địa phương, lãnh thổ, quốc gia hoặc đơn vị có chủ quyền nào khác mà việc phân phối, phát hành hay sử dụng đó trái với quy định của pháp luật.

Báo cáo này được cung cấp trên cơ sở được đảm bảo tính bảo mật. Người sử dụng không được phép (i) sao chép hoặc lưu trữ dưới bất kỳ hình thức (ii) truyền tay hoặc phân phối, trực tiếp hoặc gián tiếp, từng phần hay toàn bộ báo cáo, cho bất kỳ ai mà không có sự đồng ý bằng văn bản của VNDIRECT.

Báo cáo này được viết dựa trên nguồn thông tin được cho là đáng tin cậy vào thời điểm công bố. VNDIRECT không chịu trách nhiệm về độ chính xác hay đầy đủ của những thông tin này. Quan điểm, dự báo và những ước tính trong báo cáo này chỉ thể hiện ý kiến của tác giả tại thời điểm phát hành. Những quan điểm này không thể hiện quan điểm chung của VNDIRECT và có thể thay đổi mà không cần thông báo trước.

Báo cáo này chỉ nhằm mục đích cung cấp thông tin cho các nhà đầu tư của Công ty Cổ phần Chứng Khoán VNDIRECT tham khảo và không mang tính chất mời chào mua hay bán bất kỳ chứng khoán nào được thảo luận trong báo cáo này. Quyết định của nhà đầu tư nên dựa vào sự tư vấn độc lập và phù hợp với tình hình tài chính cũng như mục tiêu đầu tư cá biệt, VNDIRECT không chịu trách nhiệm về bất cứ kết quả nào phát sinh từ việc sử dụng nội dung của báo cáo dưới mọi hình thức.

TRUNG TÂM TƯ VẤN ĐẦU TƯ

Công ty Cổ phần Chứng khoán VNDIRECT

Số 1 – Nguyễn Thượng Hiền – Hà Nội

Điện thoại: 02439724568

Máy lẻ: 12195

Email : trungtamtuvandautu@vndirect.com.vn

Website: <http://vndirect.com.vn>