

	Ngày đáo hạn	Số ngày tới hạn	KLGD (Hợp đồng)	Khối lượng mở (OI)	Giá mở cửa	Giá cao nhất	Giá thấp nhất	Giá đóng cửa	Thay đổi
<b>VN30</b>					945.9	945.9	936.2	937.5	-8.4
<b>VN30F1810</b>	18/10/2018	0	62,813	#N/A N/A	941.0	941.9	936.3	937.5	-8.0
<b>VN30F1811</b>	15/11/2018	28	28,334	8,849.0	940.0	942.0	929.5	931.5	-14.0
<b>VN30F1812</b>	20/12/2018	63	120	501.0	939.0	939.5	930.3	930.3	-16.2
<b>VN30F1903</b>	21/03/2019	154	98	189.0	943.0	943.0	931.0	931.5	-18.3

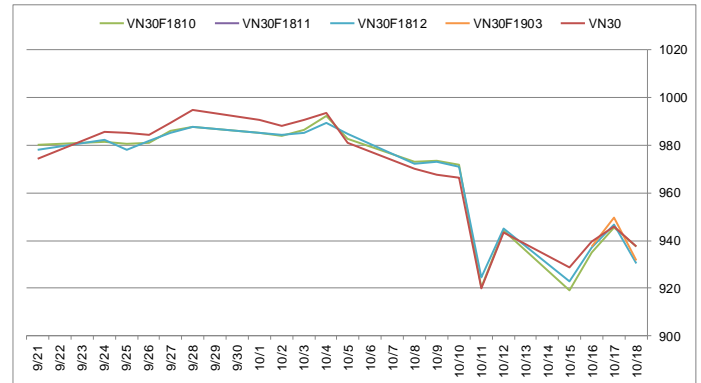
### NHẬN ĐỊNH THỊ TRƯỜNG

Cổ phiếu trong danh mục VN30 chịu áp lực giảm mạnh hơn thị trường nói chung do cổ phiếu vốn hóa lớn đồng loạt suy yếu. Giá trị giao dịch khớp lệnh của danh mục này giảm xuống dưới 1.500 tỷ,

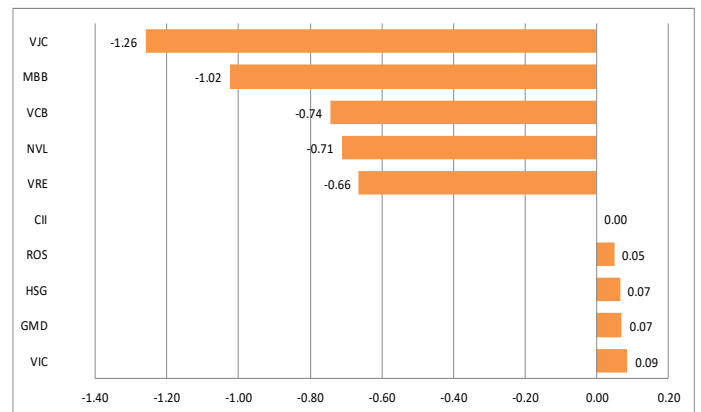
Số lượng cổ phiếu chuyển sang trạng thái bị quan đang tăng dần, chúng tôi nhìn thấy VJC, VPB, MBB, VNM và có thể cả VCB và CTG sẽ gây áp lực giảm giá lên chỉ số. Trong khi đó, điểm tựa của chỉ số là VIC, HPG, MWG, PNJ và BMP không quá lạc quan. Trạng thái chung của các cổ phiếu là giao dịch cầm chừng và nghe ngóng. Chính vì thế, với phiên sụt giảm mạnh của các chỉ số chứng khoán Trung Quốc Đại lục sáng nay, phần lớn tâm lý rút về thế phòng thủ.

Chúng tôi nghĩ với nền tảng thanh khoản “mỏng” như hiện tại, chỉ số VN30 nhiều khả năng sẽ tiếp tục biến động nhỏ và theo chiều hướng giảm nhẹ trong phiên cuối tuần. Giao dịch ngắn hạn hợp đồng tương lai chỉ số VN30 có thể tận dụng đà giảm để mở vị thế bán và lướt trong phiên.

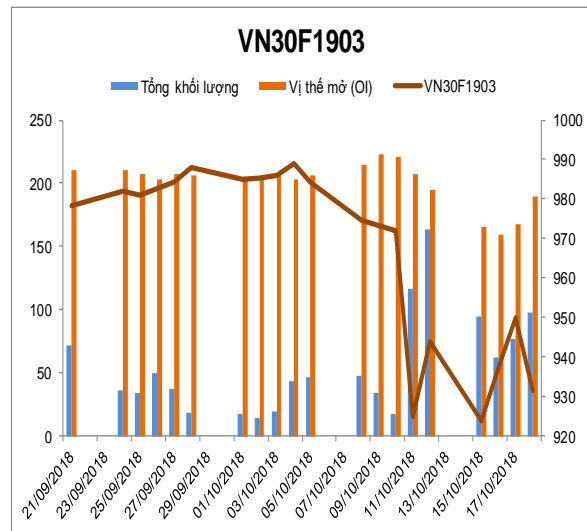
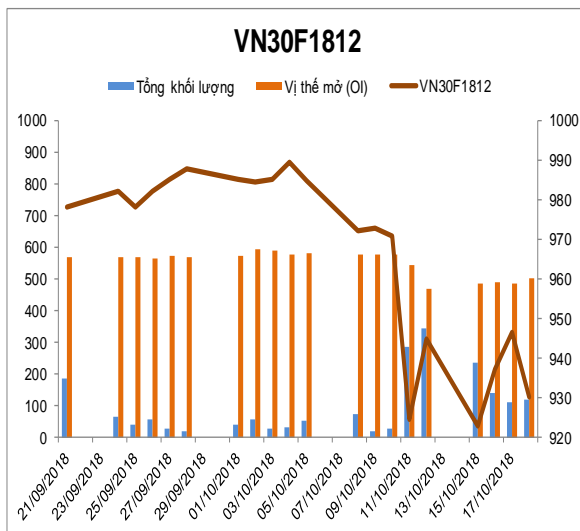
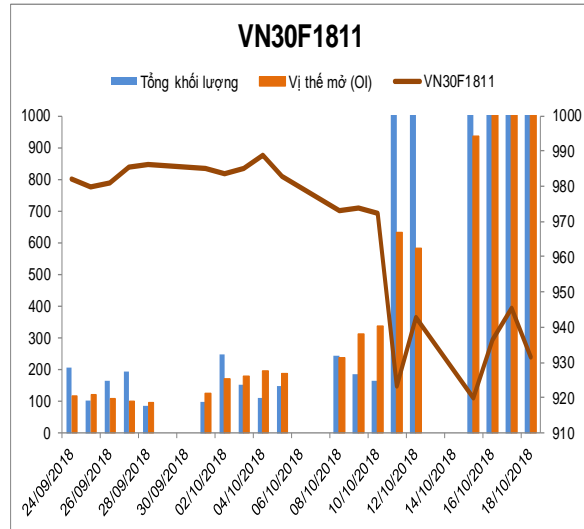
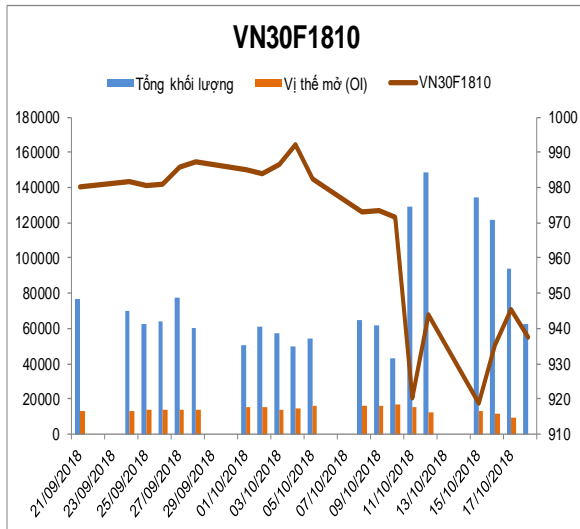
### DIỄN BIẾN GIÁ CÁC HỢP ĐỒNG TƯƠNG LAI



### CỔ PHIẾU TÁC ĐỘNG MẠNH LÊN CHỈ SỐ VN30



**GÍA VÀ KHỐI LƯỢNG GIAO DỊCH CỦA CÁC HỢP ĐỒNG TƯƠNG LAI**



**CÁC QUỸ ĐẦU TƯ CHỈ SỐ ETF**

Trong tuần này, các quỹ đầu tư chỉ số bị rút vốn mạnh. VNM của VanEck bị rút khoảng 4 triệu USD, E1VFN30 của VFM bị rút khoảng 59 tỷ đồng.

Đồng Đô-la Mỹ mạnh lên cùng với lợi suất trái phiếu chính phủ Mỹ tăng kể từ đầu tháng 10 được cho là nguyên nhân chính khiến dòng vốn ngại thị trường mới nổi và cận biên.

<b>ISHARES MSCI Frontier 100 (FM)</b>			
<b>Tổng tài sản (Triệu USD)</b>	<b>Đóng cửa</b>	<b>Thay đổi</b>	
Số lượng CCQ	495.680	0	
NAV (USD)	18,100,000	-0.25%	
Cập nhật	27.390	17/10/2018	
<b>VanEck Vectors Vietnam ETF (VNM)</b>			
<b>Tổng tài sản (Triệu USD)</b>	<b>Đóng cửa</b>	<b>Thay đổi</b>	
Số lượng CCQ	345.269	0	
NAV (USD)	21,700,000	-0.55%	
Cập nhật	15.911	17/10/2018	
<b>Xtrackers FTSE Vietnam UCITS ETF (XFVT)</b>			
<b>Tổng tài sản (Triệu USD)</b>	<b>Đóng cửa</b>	<b>Thay đổi</b>	
Số lượng CCQ	296.175	N/A	
NAV (USD)	9,417,160	0.98%	
Cập nhật	31.447	17/10/2018	
<b>VFMVN30 ETF Fund (E1VFN30)</b>			
<b>Tổng tài sản (Tỷ VNĐ)</b>	<b>Đóng cửa</b>	<b>Thay đổi</b>	
Số lượng CCQ	4,176	-100,000	
NAV (VNĐ)	270,200,000	-0.89%	
Cập nhật	15,456	18/10/2018	

**DANH MỤC CHỈ SỐ VN30**

STT	Cổ phiếu	Ngành	Tỷ trọng (%)	Vốn hóa (Tỷ VNĐ)	Giá đóng cửa (Nghìn VNĐ)	Tăng/giảm (%)	GTGD (Tỷ đồng)	Mua/bán ròng NĐTNN (Tỷ đồng)	Room còn lại cho NĐTNN (%)	P/E	P/B
1	BMP	Xây dựng và Vật liệu	0.5	5,140.9	62.8	-2.5	4.3	4.65	22.7	11.1	2.2
2	CII	Xây dựng và Vật liệu	0.9	6,252.4	25.6	0.0	9.4	-0.78	15.2	-	1.3
3	CTD	Xây dựng và Vật liệu	1.2	12,213.0	156.0	-1.0	12.7	8.60	4.9	7.7	1.6
4	CTG	Ngân hàng	1.7	92,526.6	24.9	-1.8	78.0	0.00	0.0	11.9	1.4
5	DHG	Y tế	0.8	11,767.1	90.0	-1.1	5.1	-7.06	50.5	22.3	4.0
6	DPM	Hóa chất	0.5	7,044.0	18.0	-0.6	4.8	1.88	28.0	12.5	0.9
7	FPT	Công nghệ thông tin	3.9	26,751.0	43.6	0.0	31.0	0.00	0.0	8.6	2.3
8	GAS	Điện, nước & xăng dầu khí đốt	2.0	219,147.3	114.5	-2.2	28.0	-2.72	45.4	19.9	5.1
9	GMD	Hàng & Dịch vụ công nghiệp	0.8	8,061.5	27.2	0.9	34.9	0.00	0.0	4.4	1.3
10	HPG	Tài nguyên Cơ bản	9.6	87,080.2	41.0	0.0	166.9	52.55	9.7	9.7	2.4
11	HSG	Tài nguyên Cơ bản	0.5	4,483.7	11.7	1.3	27.3	-3.02	29.4	6.3	0.9
12	KDC	Thực phẩm và đồ uống	0.6	5,336.9	26.0	-0.2	1.3	-2.95	27.6	-	0.9
13	MBB	Ngân hàng	4.6	45,693.5	21.2	-2.3	89.3	0.00	0.0	10.0	1.5
14	MSN	Thực phẩm và đồ uống	6.2	93,284.6	80.2	-1.0	52.0	1.02	10.9	14.9	5.0
15	MVG	Bán lẻ	4.9	40,842.3	126.5	-1.2	49.4	0.00	0.0	14.9	5.4
16	NVL	Bất động sản	4.2	65,427.6	72.1	-1.8	13.0	15.40	41.3	28.5	4.7
17	PLX	Dầu khí	1.3	73,005.2	63.0	-0.6	13.2	0.42	9.0	19.4	3.9
18	PNJ	Trang sức	2.2	16,862.4	104.0	0.0	29.6	0.00	0.0	20.4	5.0
19	REE	Hàng & Dịch vụ công nghiệp	1.1	10,634.7	34.3	-2.0	12.8	-0.01	0.0	6.4	1.3
20	ROS	Xây dựng và Vật liệu	1.0	21,966.0	38.7	0.5	29.8	2.12	46.8	28.1	3.8
21	SAB	Thực phẩm và đồ uống	3.9	142,364.4	222.0	-0.4	2.3	0.11	39.2	31.3	9.1
22	SBT	Thực phẩm và đồ uống	1.0	10,032.2	20.3	-1.7	57.9	1.46	90.6	19.5	1.7
23	SSI	Dịch vụ tài chính	1.7	15,174.8	30.4	-1.3	62.4	34.02	43.2	11.8	1.7
24	STB	Ngân hàng	4.3	24,349.3	13.5	-0.4	193.6	1.30	11.8	16.4	1.0
25	VCB	Ngân hàng	3.8	208,670.6	58.0	-2.0	93.7	-46.60	9.2	18.5	3.6
26	VIC	Bất động sản	9.1	316,289.7	99.1	0.1	88.6	-23.71	32.2	76.7	7.0
27	VJC	Du lịch & Giải trí	6.8	73,929.9	136.5	-1.9	90.2	-27.88	5.8	14.4	7.0
28	VNM	Thực phẩm và đồ uống	8.6	219,419.8	126.0	-0.7	44.1	-7.71	41.0	24.9	8.4
29	VPB	Ngân hàng	6.4	58,470.6	23.8	-0.8	46.4	0.00	0.0	8.9	2.1
30	VRE	Bất động sản	5.8	70,625.1	37.2	-1.2	31.7	23.77	17.6	47.0	2.7

Source: Bloomberg 18/10/2018

## KHUYẾN CÁO

Báo cáo này được viết và phát hành bởi bộ phận Sales&Trading – Công ty Cổ Phần Chứng Khoán VNDIRECT. Báo cáo này không trực tiếp hoặc ngụ ý dùng để phân phối, phát hành hay sử dụng cho bất kỳ cá nhân hay tổ chức nào là công dân hay thường trú hoặc tạm trú tại bất kỳ địa phương, lãnh thổ, quốc gia hoặc đơn vị có chủ quyền nào khác mà việc phân phối, phát hành hay sử dụng đó trái với quy định của pháp luật.

Báo cáo này được cung cấp trên cơ sở được đảm bảo tính bảo mật. Người sử dụng không được phép (i) sao chép hoặc lưu trữ dưới bất kỳ hình thức (ii) truyền tay hoặc phân phối, trực tiếp hoặc gián tiếp, từng phần hay toàn bộ báo cáo, cho bất kỳ ai mà không có sự đồng ý bằng văn bản của VNDIRECT.

Báo cáo này được viết dựa trên nguồn thông tin được cho là đáng tin cậy vào thời điểm công bố. VNDIRECT không chịu trách nhiệm về độ chính xác hay đầy đủ của những thông tin này. Quan điểm, dự báo và những ước tính trong báo cáo này chỉ thể hiện ý kiến của tác giả tại thời điểm phát hành. Những quan điểm này không thể hiện quan điểm chung của VNDIRECT và có thể thay đổi mà không cần thông báo trước.

Báo cáo này chỉ nhằm mục đích cung cấp thông tin cho các nhà đầu tư của Công ty Cổ phần Chứng Khoán VNDIRECT tham khảo và không mang tính chất mời chào mua hay bán bất kỳ chứng khoán nào được thảo luận trong báo cáo này. Quyết định của nhà đầu tư nên dựa vào sự tư vấn độc lập và phù hợp với tình hình tài chính cũng như mục tiêu đầu tư cá biệt, VNDIRECT không chịu trách nhiệm về bất cứ kết quả nào phát sinh từ việc sử dụng nội dung của báo cáo dưới mọi hình thức.

## VNDIRECT SALES & TRADING

---

### Công ty Cổ phần Chứng khoán VNDIRECT

Số 1 – Nguyễn Thượng Hiền – Hà Nội

Điện thoại: +84 439724568

Máy lẻ: 12560

Email : [phong.sale.trading@vndirect.com.vn](mailto:phong.sale.trading@vndirect.com.vn)

Website: <http://vndirect.com.vn>