

	Ngày đáo hạn	Số ngày tới hạn	KLGD (Hợp đồng)	Khối lượng mở (OI)	Giá mở cửa	Giá cao nhất	Giá thấp nhất	Giá đóng cửa	Thay đổi
<b>VN30</b>					987.5	992.9	986.2	990.6	2.7
<b>VN30F1810</b>	18/10/2018	15	57,468	14,245.0	984.5	987.3	982.6	986.5	2.5
<b>VN30F1811</b>	15/11/2018	43	154	177.0	984.1	987.0	982.5	985.2	1.6
<b>VN30F1812</b>	20/12/2018	78	29	588.0	985.0	986.0	982.4	985.1	0.7
<b>VN30F1903</b>	21/03/2019	169	19	206.0	985.3	990.0	983.9	985.9	0.7

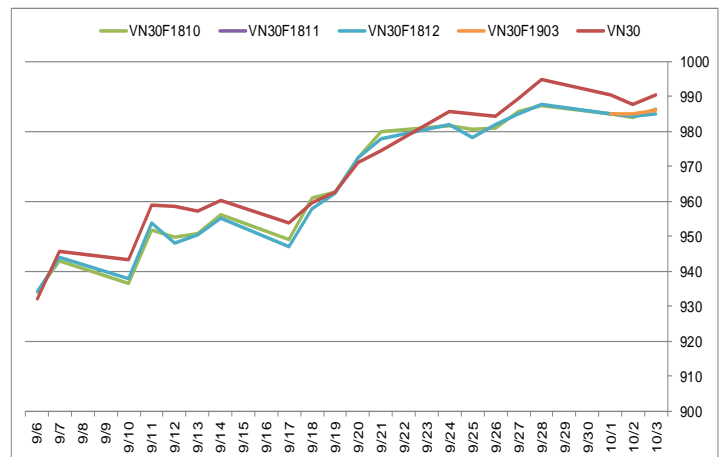
### NHẬN ĐỊNH THỊ TRƯỜNG

Hoạt động giao dịch của cổ phiếu trong danh mục VN30 sụt giảm đáng kể, giá trị khớp lệnh xuống mức 2.100 tỷ đồng, tức là tương đương với mức trước khi VN30 lập mức cao mới. Theo quan điểm của chúng tôi, để duy trì xu hướng thị trường cần dòng tiền mạnh hơn mức 2.100 tỷ này.

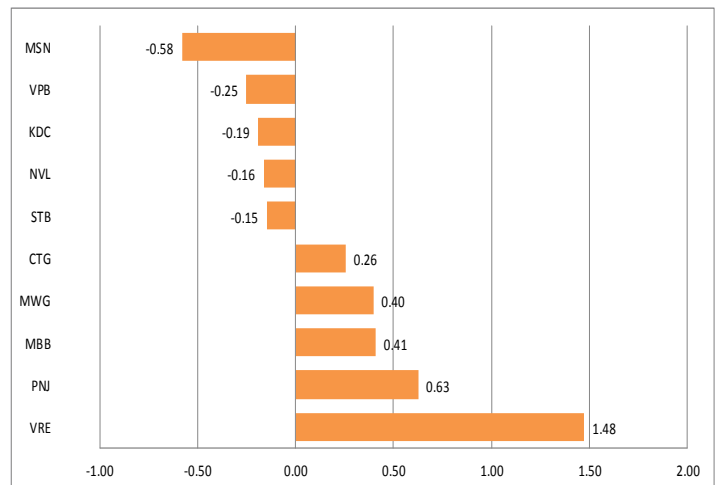
Trong danh mục VN30, số lượng cổ phiếu duy trì trạng thái lạc quan vẫn khá nhiều, bao gồm PNJ, MWG, HPG, BMP, FPT, SSI và VRE. Đây có thể là động lực kéo chỉ số trong ngắn hạn. Ở chiều ngược lại, chúng tôi nghĩ PLX, VJC có thể gây sức ép lên VN30. Phần còn lại bao gồm MSN, VCB, CTG, VIC, VPB, MBB và GAS có thể ít biến động nên hiệu ứng tổng hợp không đáng kể.

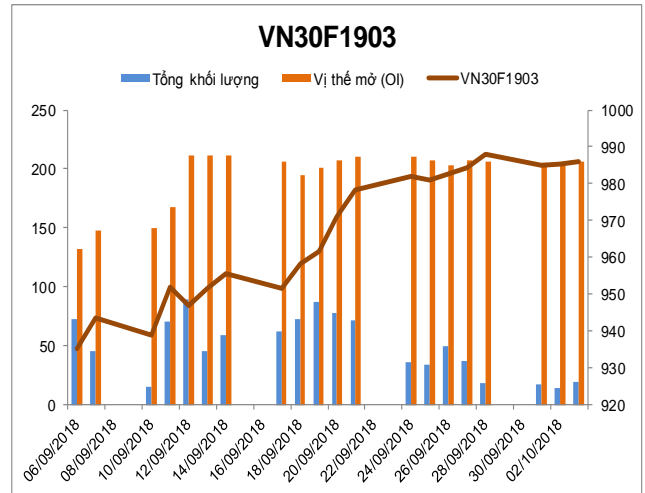
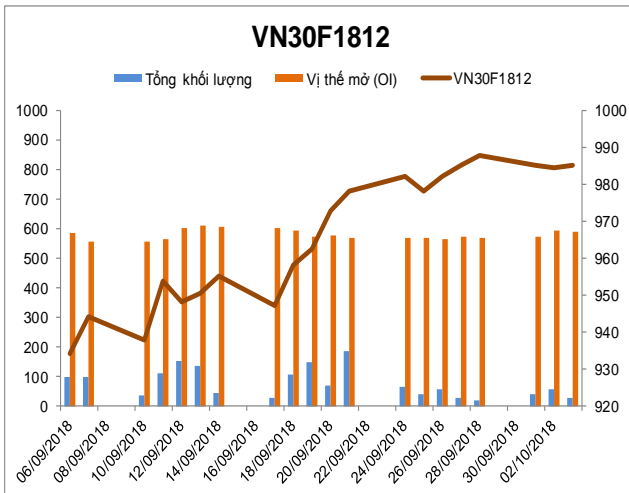
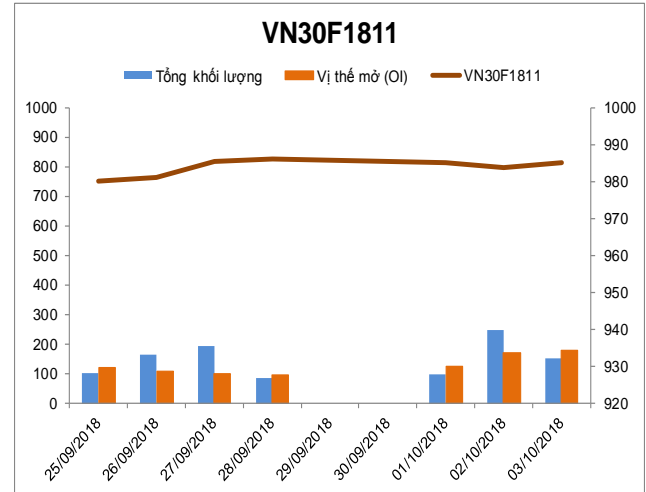
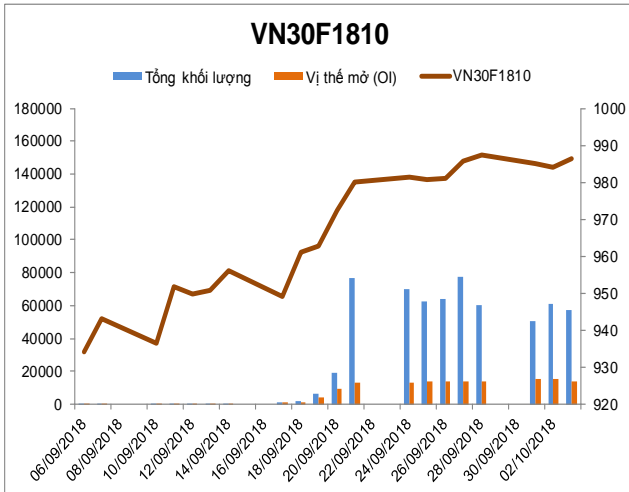
Nhìn chung, chỉ số VN30 vẫn có đà nhờ xu hướng phát triển từ 2 tháng gần nhất giúp tâm lý lạc quan tin tưởng vẫn chiếm ưu thế. Chiến lược giao dịch theo chiều mua và đặt kỳ vọng thấp vẫn sẽ hiệu quả đối với hợp đồng VN30F1810.

### DIỄN BIẾN GIÁ CÁC HỢP ĐỒNG TƯƠNG LAI



### CỔ PHIẾU TÁC ĐỘNG MẠNH LÊN CHỈ SỐ VN30





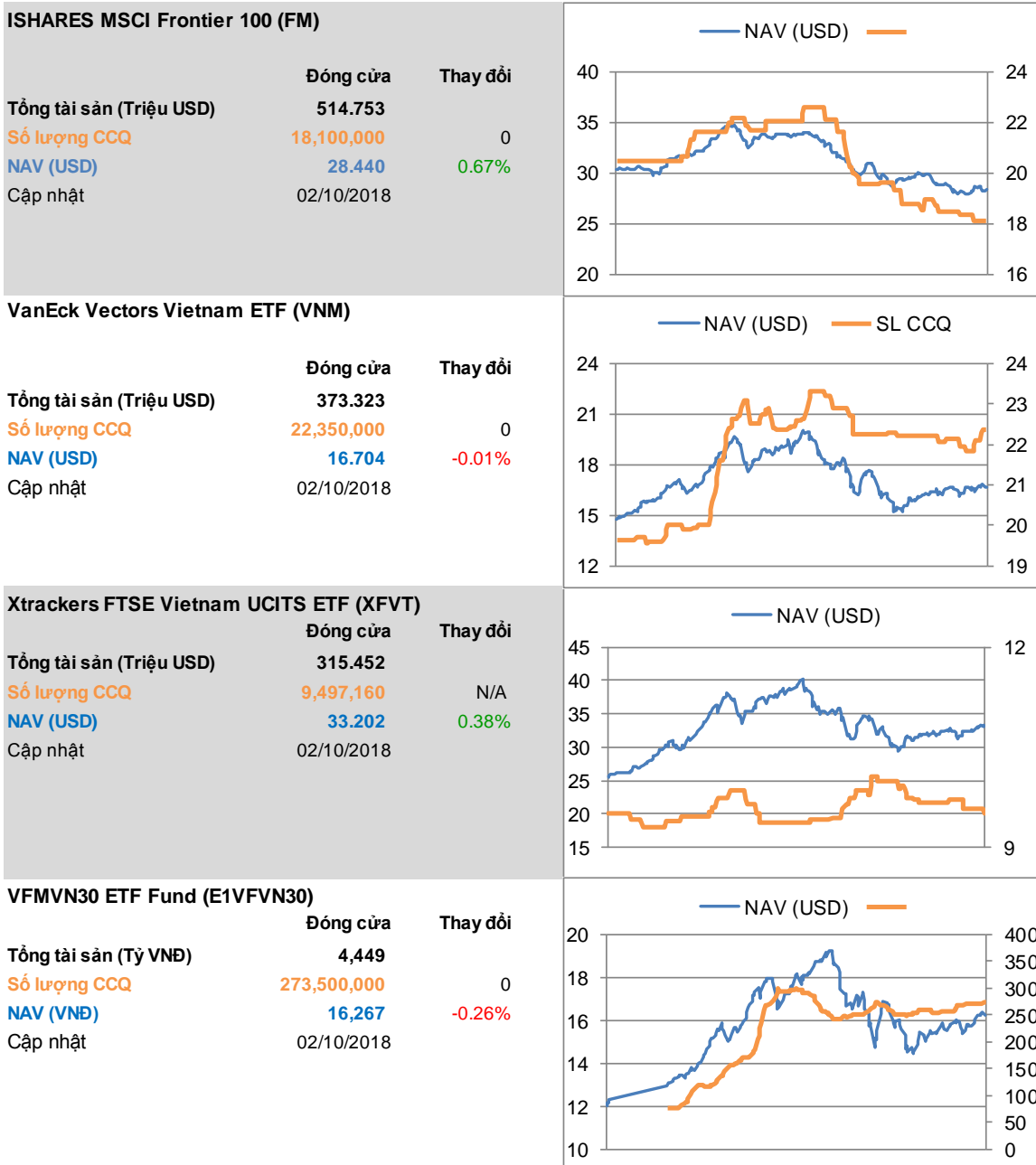
**CÁC QUỸ ĐẦU TƯ CHỈ SỐ ETF**

Đồng Đô-la Mỹ vẫn đứng hoặc giảm giá nhẹ so với các đồng tiền của thị trường mới nổi. Trạng thái ngắn hạn của tỷ giá vẫn tạo điều kiện để các thị trường mới nổi phục hồi.

Chứng chỉ quỹ XFVT do Deutsche Bank quản lý tăng giá khi FTSE Russell đưa Việt Nam vào danh sách theo dõi nâng hạng thị trường mới nổi nhóm 2.

Trong khi đó, VNM của VanEck tuần qua huy động thêm 250.000 chứng chỉ quỹ, tương đương khoảng 4,1 triệu USD. FM của iShares và E1VFN30 của VNM vẫn giữ nguyên trạng thái.

Nhìn chung vốn đầu tư của quỹ đầu tư chỉ số giai đoạn gần đây đang theo chiều hướng phát hành thành công và mua ròng.



**DANH MỤC CHỈ SỐ VN30**

STT	Cổ phiếu	Ngành	Tỷ trọng (%)	Vốn hóa (Tỷ VNĐ)	Giá đóng cửa (Nghìn VNĐ)	Tăng/giảm (%)	GTGD (Tỷ đồng)	Mua/bán ròng NĐTNN (Tỷ đồng)	Room còn lại cho NĐTNN (%)	P/E	P/B
1	BMP	Xây dựng và Vật liệu	0.5	5,607.5	68.5	3.9	39.3	4.65	23.6	12.1	2.4
2	CIJ	Xây dựng và Vật liệu	0.9	6,460.4	26.4	-0.8	22.3	-0.78	14.7	-	1.3
3	CTD	Xây dựng và Vật liệu	1.2	12,800.1	163.5	0.0	17.3	8.60	5.1	8.0	1.7
4	CTG	Ngân hàng	1.8	102,393.6	27.5	1.5	113.4	0.00	0.0	13.2	1.5
5	DHG	Y tế	0.8	12,682.4	97.0	0.0	15.9	-7.06	50.7	24.0	4.3
6	DPM	Hóa chất	0.5	7,513.6	19.2	-1.5	13.1	1.88	28.4	13.3	1.0
7	FPT	Công nghệ thông tin	3.9	27,916.7	45.5	0.4	16.9	0.00	0.0	8.9	2.4
8	GAS	Điện, nước & xăng dầu khí đốt	2.0	234,841.7	122.7	1.0	29.3	-2.72	45.4	21.2	5.4
9	GMD	Hàng & Dịch vụ công nghiệp	0.8	7,898.2	26.6	0.8	15.7	0.00	0.0	4.3	1.3
10	HPG	Tài nguyên Cơ bản	9.2	87,717.4	41.3	0.0	206.5	52.55	9.5	9.8	2.4
11	HSG	Tài nguyên Cơ bản	0.5	4,810.9	12.5	-0.4	84.4	-3.02	29.4	6.7	0.9
12	KDC	Thực phẩm và đồ uống	0.6	5,655.7	27.5	-3.2	9.7	-2.95	27.9	-	0.9
13	MBB	Ngân hàng	4.8	49,906.4	23.1	0.9	78.7	0.00	0.0	10.9	1.7
14	MSN	Thực phẩm và đồ uống	6.8	98,162.9	93.2	-0.9	56.3	1.02	10.8	17.4	5.8
15	MVG	Bán lẻ	4.7	41,358.8	128.1	0.9	60.3	0.00	0.0	15.1	5.5
16	NVL	Bất động sản	3.5	58,077.2	64.0	-0.5	15.8	15.40	41.0	25.3	4.2
17	PLX	Dầu khí	1.4	81,928.1	70.7	-0.4	32.7	0.42	9.0	21.7	4.3
18	PNJ	Trang sức	2.1	17,478.5	107.8	3.1	89.4	0.00	0.0	21.1	5.2
19	REE	Hàng & Dịch vụ công nghiệp	1.1	11,316.9	36.5	1.1	18.6	-0.01	0.0	6.9	1.3
20	ROS	Xây dựng và Vật liệu	1.0	22,760.7	40.1	-0.1	69.4	2.12	46.8	29.1	4.0
21	SAB	Thực phẩm và đồ uống	3.8	144,737.2	225.7	0.3	3.9	0.11	39.3	31.9	9.2
22	SBT	Thực phẩm và đồ uống	1.0	10,304.7	20.8	1.2	42.0	1.46	91.8	19.8	1.7
23	SSI	Dịch vụ tài chính	1.7	16,669.9	33.4	0.9	86.2	34.02	43.7	12.9	1.8
24	STB	Ngân hàng	4.1	24,980.6	13.9	-0.4	227.6	1.30	12.3	16.8	1.1
25	VCB	Ngân hàng	3.9	226,659.4	63.0	0.0	65.1	-46.60	9.2	20.1	3.9
26	VIC	Bất động sản	8.9	326,183.7	102.2	0.2	88.6	-23.71	33.5	79.1	7.3
27	VJC	Du lịch & Giải trí	6.8	78,425.3	144.8	-0.1	101.2	-27.88	5.5	15.3	7.4
28	VNM	Thực phẩm và đồ uống	8.9	238,401.3	136.9	-0.1	96.0	-7.71	40.9	27.0	9.2
29	VPB	Ngân hàng	6.6	64,121.1	26.1	-0.4	90.5	0.00	0.0	9.8	2.3
30	VRE	Bất động sản	6.2	78,894.8	41.5	2.5	51.3	23.77	17.5	52.5	3.0

Source: Bloomberg 03/10/2018

## KHUYẾN CÁO

Báo cáo này được viết và phát hành bởi bộ phận Sales&Trading – Công ty Cổ Phần Chứng Khoán VNDIRECT. Báo cáo này không trực tiếp hoặc ngụ ý dùng để phân phối, phát hành hay sử dụng cho bất kỳ cá nhân hay tổ chức nào là công dân hay thường trú hoặc tạm trú tại bất kỳ địa phương, lãnh thổ, quốc gia hoặc đơn vị có chủ quyền nào khác mà việc phân phối, phát hành hay sử dụng đó trái với quy định của pháp luật.

Báo cáo này được cung cấp trên cơ sở được đảm bảo tính bảo mật. Người sử dụng không được phép (i) sao chép hoặc lưu trữ dưới bất kỳ hình thức (ii) truyền tay hoặc phân phối, trực tiếp hoặc gián tiếp, từng phần hay toàn bộ báo cáo, cho bất kỳ ai mà không có sự đồng ý bằng văn bản của VNDIRECT.

Báo cáo này được viết dựa trên nguồn thông tin được cho là đáng tin cậy vào thời điểm công bố. VNDIRECT không chịu trách nhiệm về độ chính xác hay đầy đủ của những thông tin này. Quan điểm, dự báo và những ước tính trong báo cáo này chỉ thể hiện ý kiến của tác giả tại thời điểm phát hành. Những quan điểm này không thể hiện quan điểm chung của VNDIRECT và có thể thay đổi mà không cần thông báo trước.

Báo cáo này chỉ nhằm mục đích cung cấp thông tin cho các nhà đầu tư của Công ty Cổ phần Chứng Khoán VNDIRECT tham khảo và không mang tính chất mời chào mua hay bán bất kỳ chứng khoán nào được thảo luận trong báo cáo này. Quyết định của nhà đầu tư nên dựa vào sự tư vấn độc lập và phù hợp với tình hình tài chính cũng như mục tiêu đầu tư cá biệt, VNDIRECT không chịu trách nhiệm về bất cứ kết quả nào phát sinh từ việc sử dụng nội dung của báo cáo dưới mọi hình thức.

## VNDIRECT SALES & TRADING

---

### **Công ty Cổ phần Chứng khoán VNDIRECT**

Số 1 – Nguyễn Thượng Hiền – Hà Nội

Điện thoại: +84 439724568

Máy lẻ: 12560

Email : [phong.sale.trading@vndirect.com.vn](mailto:phong.sale.trading@vndirect.com.vn)

Website: <http://vndirect.com.vn>