

VIỆT NAM

NHẬN ĐỊNH THỊ TRƯỜNG

Thị trường đang trong giai đoạn tích lũy

Các chỉ số và nhiều cổ phiếu tiếp tục giao dịch trong biên độ hẹp trong ngày hôm nay với thanh khoản ở mức vừa phải và phân hóa ở mức cao. Tâm lý thị trường cũng thiếu đi sự đồng thuận khi sự thận trọng vẫn tồn tại nhưng tâm lý tích cực cũng được duy trì trên nhiều nhóm cổ phiếu với diễn biến tích cực dần về cuối phiên. VNIndex đóng cửa ở 987.30 điểm giảm nhẹ 0.83 điểm và VN30 đóng cửa ở 912.42 điểm tăng 1.66 điểm với thanh khoản toàn thị trường khi loại bỏ giao dịch thỏa thuận đạt hơn 3.000 tỷ đồng.

Nhóm cổ phiếu vốn hóa lớn giao dịch giằng co tạo ra sự trôi sụt liên tục trong phiên cho chỉ số. Ở chiều tăng các cổ phiếu như: MWG; GAS; BID; FPT; NVL; VCB; CTG; HDB... hỗ trợ cho các chỉ số. Trong khi đó, các cổ phiếu: GAS; VIC; VJC; VNM; PLX; BVH; HPG... giảm điểm gây sức ép tương đương lên chỉ số. Số lượng cổ phiếu tăng điểm và giảm điểm ở tương quan tương đương cho thấy mức độ cân bằng của thị trường trong phiên hôm nay. Số lượng cổ phiếu có mức tăng tốt xuất hiện nhiều trở lại trên nhiều nhóm ngành: HUT +9.1%; VCS +7.3%; C4G +6%; PHR +3.9%; SZC +3.9%; LCG +3.6%; HBC +3.5%; REE +3.5%.... Số lượng cổ phiếu có mức giảm mạnh giảm đi đáng kể khi chỉ còn ít cổ phiếu chịu sức ép giảm: PXL -6%; HPX -3.7%; CTR -3.6%; HNG -3.1%; DBC -2.8%;...

Khối nhà đầu tư ngoại giao dịch ở quy mô khá thấp so với trung bình trong phiên hôm nay và khối này bán ròng gần 90 tỷ trên sàn HOSE. Áp lực bán ròng tập trung ở các cổ phiếu: HPG; VRE; BID; MSN; SSI... Ở chiều ngược lại, khối này mua ròng nhẹ các cổ phiếu: VNM; VIC; KDH; PHR; PVT...

Chúng tôi đánh giá xu hướng ngắn hạn của thị trường hiện vẫn tích cực nhưng khả năng tăng mạnh cũng chưa có nhiều cơ hội xảy ra khi dòng tiền chưa đủ mạnh. Các thị trường tài chính quốc tế có xu hướng tiêu cực nhẹ trở lại trong vài phiên gần đây tạo ra một vài xáo trộn nhỏ. Sau các phiên giảm điểm thị trường và tâm lý đã cân bằng trở lại và mức độ phân hóa cũng như sôi động tăng trở lại cho thấy dòng tiền vẫn tự tin tìm kiếm cơ hội ngắn hạn. Hiện tại, dòng tiền vẫn chọn hướng đi theo cách tìm kiếm câu chuyện nổi bật ở riêng từng cổ phiếu và nếu không có nhân tố bất thường nào từ thị trường quốc tế chúng tôi tin rằng các chỉ số đang tích lũy một cách tích cực để vượt qua kháng cự quanh 1.000 điểm.

KẾT QUẢ GIAO DỊCH

	HOSE	HNX	UPCOM
Đóng cửa	987.3	103.8	56.7
% Thay đổi	-0.08	-0.19	-0.27
Khối lượng (Triệu CP)	117.5	21.6	9.3
NĐT nước ngoài mua (Tỷ VNĐ)			231.38
NĐT nước ngoài bán (Tỷ VNĐ)			281.17

CÁC CỔ PHIẾU TÁC ĐỘNG MẠNH LÊN CHỈ SỐ

TOP kéo VN Index tăng

Mã	Giá đóng cửa	Thay đổi (%)	Khối lượng giao dịch	Đóng góp vào VN Index
MWG	125500	2.87	640200	0.458
BID	39900	1.14	1.45MLN	0.454
FPT	57400	2.14	1.44MLN	0.24
NVL	62000	0.81	293140	0.137
REE	39500	3.54	2.18MLN	0.124

TOP kéo VN Index giảm

Mã	Giá đóng cửa	Thay đổi %	Khối lượng giao dịch	Đóng góp vào VN Index
GAS	102400	-1.06	216420	-0.621
VIC	119700	-0.33	256590	-0.395
PLX	60200	-1.15	426000	-0.267
VNM	126400	-0.39	617630	-0.257
VJC	136000	-1.16	414030	-0.256

Nguồn: Bloomberg

*MLN tương đương đơn vị triệu cổ phiếu

TIN TỨC

- ADB dự báo tăng trưởng kinh tế Việt Nam đạt 6.8% trong năm 2019** – Trong báo cáo Cập nhật Triển vọng Phát triển Châu Á (ADO) 2019, ADB lưu ý rằng mặc dù tăng trưởng tổng sản phẩm quốc nội có phần chậm lại trong nửa đầu năm 2019, song Việt Nam vẫn duy trì mức tăng trưởng vững vàng trong năm nay và năm sau, dù môi trường bên ngoài suy yếu. Các dự báo lạm phát được điều chỉnh giảm từ 3.5% xuống còn 3.0% trong năm 2019 và từ 3.8% xuống còn 3.5% cho năm 2020. Ngoài ra, về việc tăng trưởng GDP giảm nhẹ từ 7.0% trong 6 tháng đầu năm 2018 xuống 6.8% trong cùng kỳ năm nay đến từ nhu cầu bên ngoài giảm, tốc độ tăng trưởng lượng xuất khẩu hàng hóa và dịch vụ cũng giảm hơn một nửa, từ 15.7% trong 6 tháng đầu năm 2018 xuống còn 7.1% cùng kỳ năm nay. Tuy nhiên, nền kinh tế Việt Nam vẫn được dự báo duy trì tăng trưởng mạnh trong năm 2019 và 2020 ở mức tương ứng là 6.8% và 6.7%, sau khi bứt phá mạnh với tỷ lệ 7.1% trong năm ngoái.
- SSI – Chốt quyền nhận cổ tức bằng tiền tỷ lệ 10%** - CTCP Chứng khoán SSI thực hiện chốt đánh ách cổ động chi trả cổ tức bằng tiền mặt với tỷ lệ 10%. Thời gian chốt danh sách cổ đông vào ngày 07/10 tương ứng với ngày giao dịch không hưởng quyền 05/10/2019. Thời gian thanh toán vào ngày 24/10/2019
- PNJ - Phát hành 2.6 triệu cổ phiếu ESOP** – CTCP Vàng bạc đá quý Phú Nhuận vừa thông qua việc triển khai phương án phát hành cổ phiếu phương án đã được ĐHCĐ thường niên năm 2019 thông qua. Theo đó, PNJ dự kiến phát hành hơn 2.22 triệu cổ phiếu cho các thành viên HĐQT, Ban điều hành và các lãnh đạo chủ chốt với mức giá 20,000 đồng/cổ phiếu. Số cổ phiếu này sẽ bị hạn chế chuyển nhượng 100% trong 12 tháng, 70% số lượng bị hạn chế trong vòng 24 tháng và 40% số lượng bị hạn chế trong vòng 36 tháng kể từ ngày hoàn tất đợt phát hành. Ngoài ra, PNJ dự kiến phát hành thêm 400,000 cổ phiếu cho ông Robert Alan Willett với giá 61,050 đồng/cp. Số cổ phiếu này sẽ bị hạn chế trong vòng 12 tháng kể từ ngày phát hành.

SỰ KIỆN SẮP TỚI

- 26/09/2019 Ngày giao dịch không hưởng quyền nhận cổ tức năm 2018 CTCP Xây Dựng Coteccons, tiền mặt tỷ lệ 30%
- 20/10/2019 Hạn cuối nộp báo cáo tài chính quý III

CỔ PHIẾU KHUYẾN NGHỊ

Lịch sử khuyến nghị		
Ngày khuyến nghị	Cổ phiếu	Hiệu quả
09/09/2019	FPT	7.0%
21/08/2019	MBB	6.0%
16/08/2019	BID	11.0%
22/07/2019	PNJ	10.0%
10/07/2019	PVS	-3.0%
01/07/2019	D2D	14.0%
25/06/2019	TNG	12.0%
20/06/2019	PVI	3.0%
18/06/2019	BWE	4.0%
14/06/2019	VCB	10.0%
20/05/2019	LCG	-5.6%
15/05/2019	STK	5.0%
19/04/2019	PVS	10.0%
05/04/2019	ANV	4.0%
22/03/2019	NLG	7.0%
11/03/2019	VRE	3.1%
06/03/2019	CTG	8.5%

Vui lòng xem sản phẩm chi tiết tại đây:

<https://www.vndirect.com.vn/portal/co-phiieu-khuyen-nghi/tong-quan.shtml>

QUỐC TẾ

TIN TỨC

- Trump tái công kích Trung Quốc** - Trong bài phát biểu trước Liên Hợp Quốc, Tổng thống Donald Trump cáo buộc Trung Quốc có hành vi bất công trong thương mại gồm những rào cản “khổng lồ”, thao túng tiền tệ và trộm cắp tài sản trí tuệ. Phái đoàn thương mại hai nước sẽ đàm phán vòng tiếp theo tại Washington trong đầu tháng 10. “Hy vọng chúng tôi có thể đạt thỏa thuận có lợi cho cả hai bên”, ông Trump nói.
- Phe Dân chủ muốn điều tra Trump** - Chủ tịch Hạ viện Nancy Pelosi, đảng Dân chủ, ngày hôm qua cho biết rằng Hạ viện sẽ mở cuộc điều tra chính thức về việc Tổng thống Donald Trump có nên bị luận tội. Bà cho rằng các hành động của Trump, đảng Cộng hòa, vi phạm nghiêm trọng Hiến pháp Mỹ. Cuộc điều tra sẽ xác định có phải ông Trump đã tìm kiếm sự giúp đỡ từ Ukraine để bôi nhọ cựu phó tổng thống Joe Biden, ứng viên tổng thống hàng đầu của đảng Dân chủ năm 2020. Phe Dân chủ ngày càng ủng hộ kế hoạch này.

Australia	6,710.22	-0.57
Japan	22,020.15	-0.36
Korea	2,073.39	-1.32
China	3,870.98	-0.77
Taiwan	10,873.69	-0.41
Hongkong	25,945.35	-1.28
Vietnam	987.30	-0.08
Indonesia	6,146.40	0.14
Malaysia	1,589.58	-0.17
Thailand	1,081.53	-0.28
Philippine	7,896.24	0.03
Singapore	3,125.82	-0.94

Nguồn: Bloomberg 9/25/2019

SỰ KIỆN SẮP TỚI

- 30/09/2019 Công bố chỉ số quản lý mua hàng sản xuất (PMI) của Trung Quốc
- 01/10/2019 Công bố chỉ số giá tiêu dùng khu vực Châu Âu (CPI)
- 29/10/2019 Họp Ủy ban Thị trường Mở Liên bang Mỹ (FOMO)

CÁC THỊ TRƯỜNG QUỐC TẾ

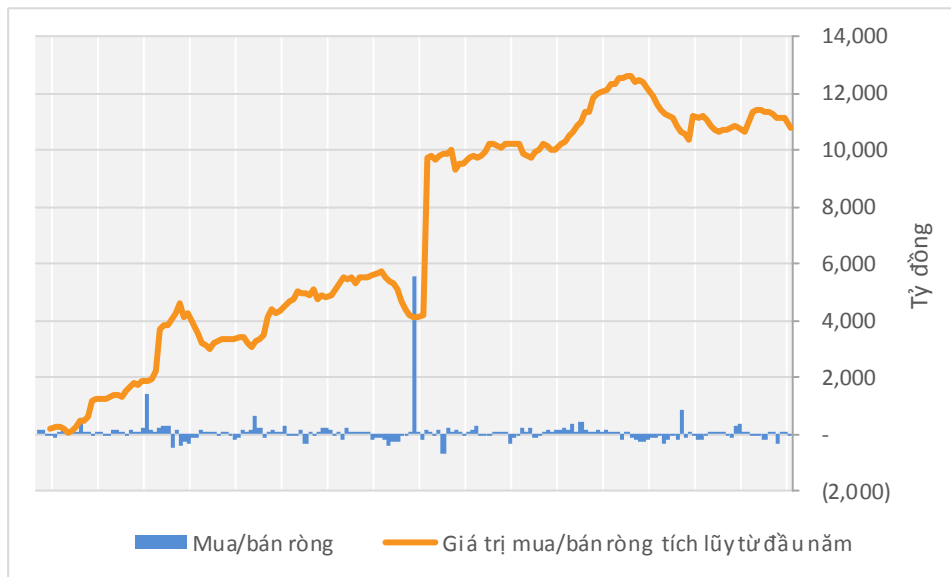
Thị trường	Chỉ số	Giá cuối	Ngày (Giờ Hà Nội)	1D %	YTD %	P/E	P/B	Earning Yield %	Risk-free Rate %
CỔ PHIẾU									
Australia	S&P/ASX 200	6,710.2	2:12:20 PM	-0.57	18.84	19.6	2.1	5.1	0.9
Japan	Nikkei 225	22,020.2	1:15:02 PM	-0.36	10.02	15.6	1.6	6.4	(0.3)
Korea	KOSPI 200	2,073.4	4:01:20 PM	-1.32	1.58	13.5	0.9	7.4	1.4
China	CSI 300	3,871.0	2:00:21 PM	-0.77	28.58	14.1	1.7	7.1	3.1
Hongkong	Hang Seng	25,945.4	3:08:24 PM	-1.28	0.39	10.1	1.1	9.9	1.2
Taiwan	TAIEX	10,873.7	12:49:00 PM	-0.41	11.78	17.2	1.7	5.8	0.7
Vietnam	VN	987.3	3:02:07 PM	-0.08	10.62	16.8	2.6	5.9	4.0
Indonesia	JCI	6,146.4	4:15:00 PM	0.14	-0.78	19.4	2.2	5.2	7.3
Malaysia	KLCI	1,589.6	4:05:00 PM	-0.17	-5.97	19.2	1.5	5.2	3.4
Thailand	Set 50	1,081.5	4:44:23 PM	-0.28	3.50	17.9	1.9	5.6	1.5
Philippine	PSEi	7,896.2	2:20:00 PM	0.03	5.76	17.7	1.9	5.6	5.7
Singapore	Straits Times	3,125.8	4:20:00 PM	-0.94	1.86	11.6	1.1	8.6	1.7
India	Nifty 50	11,441.4	4:57:44 PM	-1.27	5.33	24.2	2.6	4.1	7.0
Pakistan	KSE100	31,548.0	4:57:43 PM	-0.88	-14.89	7.8	0.9	12.8	
Bangladesh	DSE Broad	4,951.7	3:30:00 PM	-0.14	-8.06				9.3
Israel	MSCI Israel	180.9	9/24/2019	-0.32	0.54		1.4		2.0
South Africa	FTSE/JSE Top 40	48,644.6	4:57:44 PM	-1.85	4.10	13.0	1.7	7.7	8.9
Turkey	BIST 30	126,259.9	4:57:44 PM	0.06	10.42	7.2	0.9	13.9	14.1
Saudi Arabia	TASI	8,038.4	4:57:43 PM	-0.39	2.70	20.0	1.8	5.0	4.1
Italy	FTSE/MIB	21,531.5	4:57:43 PM	-1.69	17.50	13.0	1.1	7.7	0.8
France	CAC 40	5,538.3	4:57:30 PM	-1.60	17.07	19.0	1.6	5.3	(0.3)
German	DAX 30	12,157.3	4:57:44 PM	-1.22	15.14	19.8	1.5	5.1	(0.61)
UK	FTSE 100	7,219.9	4:57:43 PM	-0.98	7.31	17.5	1.7	5.7	0.5
Swiss	SMI	9,850.0	4:57:44 PM	-1.41	16.85	21.6	2.4	4.6	(0.8)
Argentina	Merval	27,819.8	9/24/2019	-4.57	-8.16	4.4	0.9	22.9	11.5
Brazil	Ibovespa	103,875.7	9/24/2019	-0.73	18.19	16.1	2.0	6.2	7.2
Canada	S&P/TSE	16,798.3	9/24/2019	-0.41	17.28	17.1	1.8	5.9	1.3
Mexico	Mexican IPC	43,099.3	9/24/2019	-0.93	3.50	16.7	1.9	6.0	7.0
US	S&P 500	2,966.6	9/24/2019	-0.84	18.34	19.5	3.2	5.1	1.6
US	Dow Jones	26,807.8	9/24/2019	-0.53	14.92	17.9	3.9	5.6	1.6
US	NASDAQ	7,993.6	9/24/2019	-1.46	20.47	31.2	4.4	3.2	1.6
Emerging Markets	EEM	41.2	9/24/2019	-1.06	5.50				
Developed Markets	EFA	65.1	9/24/2019	-0.38	10.82				
Frontier Markets	FM	28.1	9/24/2019	-0.74	7.42				

Thị trường	Chỉ số	Giá cuối	Ngày (Giờ Hà Nội)	1D %	YTD %
TRÁI PHIẾU					
20+ Year Treasury Bond	TLT	143.6	9/24/2019	1.21	18.15
7-10 Year Treasury Bond	IEF	112.7	9/24/2019	0.50	8.18
TIỀN TỆ					
Dollar Index		98.6	5:02:55 PM	0.22	2.47
EUR/USD	Euro	1.1	5:12:55 PM	0.19	4.08
GBP/USD	Pound Sterling	1.2	5:12:55 PM	0.38	2.47
AUD/USD	Aussie Dollar	0.7	5:12:55 PM	0.31	3.82
NZD/USD	New Zealand Dollar	0.6	5:12:55 PM	0.09	5.95
USD/CAD	Canadian Dollar	1.3	5:12:55 PM	0.06	-2.91
USD/JPY	Japanese Yen	107.3	5:12:55 PM	0.22	-2.22
USD/CNY	Chinese Yuan	7.1	5:12:01 PM	0.09	3.43
USD/CHF	Swiss Franc	1.0	5:12:55 PM	0.04	0.39
USD/ARS	Argentine Peso	56.9	9/24/2019	-0.07	33.78
USD/ZAR	South African Rand	15.0	5:12:55 PM	0.73	4.21
USD/TRY	Turkish Lira	5.7	5:12:55 PM	-0.20	6.98
USD/MXN	Mexican Peso	19.6	5:12:55 PM	0.58	-0.46
USD/INR	India Rupee	71.0	5:12:55 PM	0.02	1.78
USD/BRL	Brazil Real	4.2	9/24/2019	-0.01	6.81
USD/THB	Thai Baht	30.6	5:12:55 PM	0.01	-5.82
USD/PHP	Philippine Piso	52.2	3:59:51 PM	0.16	-0.59
USD/IDR	Indonesian Rupiah	14,152.0	3:39:31 PM	0.27	-1.68
USD/MYR	Malaysian Ringgit	4.2	4:59:40 PM	0.24	1.38
USD/VND	Vietnamese Dong	23,203.0	9/24/2019	0.00	0.12
JPY/EUR		133.5	5:12:55 PM	-0.16	-4.78
Bitcoin		8,442.9	5:12:55 PM	-1.62	129.79
HÀNG HÓA					
CRB Comodity Index		385.9	9/24/2019	-0.08	-5.68
Copper (USD/lb.)		259.0	8:15:56 AM	0.00	-1.58
WTI Crude (USD/bbl.)		56.6	5:02:54 PM	-1.20	24.64
Brent Crude (USD/bbl.)		62.2	5:02:55 PM	-1.38	15.67
Natural Gas (USD/MMBtu.)		2.5	5:02:19 PM	-0.96	-15.68
Rubber (JPY/kg)		164.0	4:39:05 PM	-0.30	-4.65
Gold (USD/t oz.)		1,529.5	5:12:54 PM	-0.15	19.26

Nguồn: Bloomberg 9/25/2019

THỐNG KÊ

GIAO DỊCH CỦA NHÀ ĐẦU TƯ NƯỚC NGOÀI TỪ ĐẦU NĂM



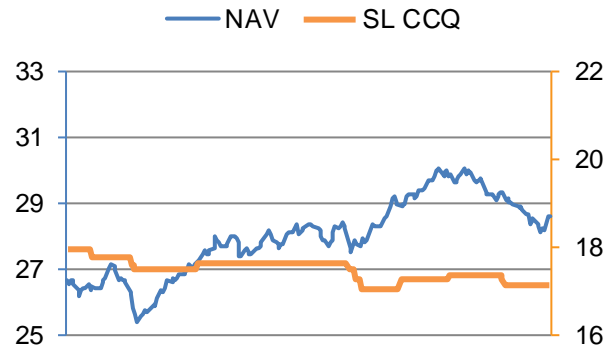
GIAO DỊCH CỦA NHÀ ĐẦU TƯ NƯỚC NGOÀI 22 PHIÊN GẦN NHẤT

Ngày	HOSE		HNX		UPCOM		Toàn thị trường		Mua/bán ròng
	Giá trị mua	Giá trị bán	Giá trị mua	Giá trị bán	Giá trị mua	Giá trị bán	Giá trị mua	Giá trị bán	
9/25/2019	184.49	257.98	2.13	4.75	44.76	18.44	231.38	281.17	(49.79)
9/24/2019	361.93	377.69	2.76	3.48	51.83	3.18	416.52	384.35	32.17
9/23/2019	807.97	802.10	9.06	4.52	19.83	6.27	836.86	812.89	23.97
9/20/2019	1,448.25	1,814.91	6.49	12.80	71.74	56.10	1,526.48	1,883.81	(357.33)
9/19/2019	540.67	544.33	10.38	8.00	40.52	30.01	591.57	582.34	9.23
9/18/2019	964.18	912.01	2.13	5.32	266.03	279.15	1,232.34	1,196.48	35.86
9/17/2019	783.53	969.03	9.57	10.07	44.04	18.19	837.14	997.29	(160.15)
9/16/2019	526.43	567.60	3.84	9.61	27.52	22.74	557.79	599.95	(42.16)
9/13/2019	378.78	412.19	1.48	1.39	25.85	10.40	406.11	423.98	(17.87)
9/12/2019	228.97	281.06	0.98	4.12	21.08	23.08	251.03	308.26	(57.23)
9/11/2019	305.61	307.58	10.27	16.58	47.09	28.34	362.97	352.50	10.47
9/10/2019	433.63	375.83	13.12	67.00	47.09	28.34	493.84	471.17	22.67
9/9/2019	565.94	204.96	1.01	9.81	31.64	20.62	598.59	235.39	363.20
9/6/2019	545.17	240.71	3.02	3.71	69.96	44.40	618.15	288.82	329.33
9/5/2019	292.39	408.58	2.38	9.63	24.20	43.43	318.97	461.64	(142.67)
9/4/2019	477.52	511.63	2.55	20.32	64.45	38.98	544.52	570.93	(26.41)
9/3/2019	481.12	493.65	106.37	15.11	20.69	10.72	608.18	519.48	88.70
8/30/2019	472.21	440.49	9.89	9.43	27.13	7.90	509.23	457.82	51.41
8/29/2019	365.34	359.01	0.07	4.21	20.28	15.22	385.69	378.44	7.25
8/28/2019	378.32	347.29	10.70	15.63	22.16	8.34	411.18	371.26	39.92
8/27/2019	770.36	846.23	11.49	21.33	32.40	13.24	814.25	880.80	(66.55)

CÁC QUỸ ĐẦU TƯ CHỈ SỐ (ETFs)

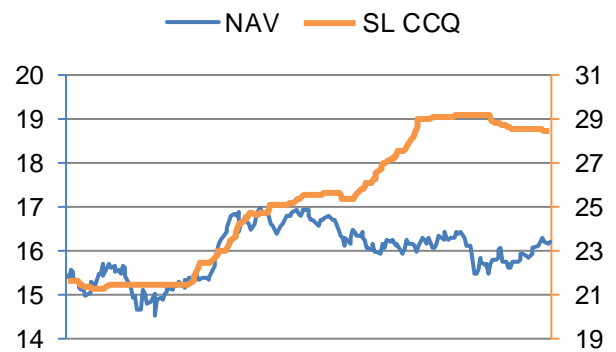
ISHARES MSCI Frontier 100 (FM)

Tổng tài sản (Triệu USD)	490.175	
Đầu tư ở Việt Nam (Triệu USD)	72.64	14.8%
Số lượng chứng chỉ quỹ	17,150,000	0
Giá trị tài sản ròng, NAV (USD)	28.580	-0.03%
Cập nhật	9/24/2019	



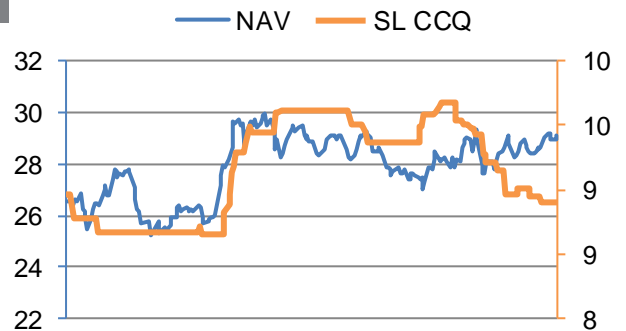
VanEck Vectors Vietnam ETF (VNM)

Tổng tài sản (Triệu USD)	459.76	
Đầu tư ở Việt Nam (Triệu USD)	314.34	68.4%
SL CCQ	28,400,000	0
NAV (USD)	16.189	0.18%
Cập nhật	9/24/2019	



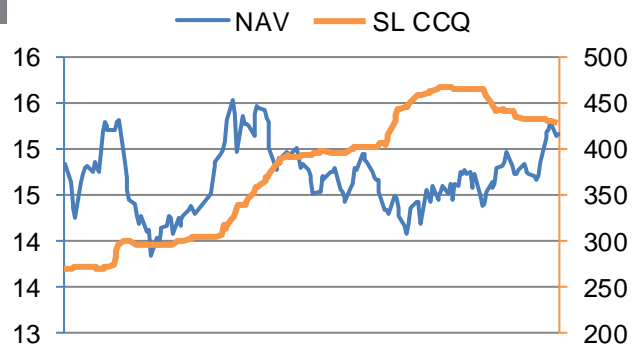
Xtrackers FTSE Vietnam Swap UCITS ETF (XFVT)

Tổng tài sản (Triệu USD)	284.88	
Đầu tư ở Việt Nam (Triệu USD)	284.88	100.0%
SL CCQ	8,903,000	0
NAV (USD)	29.099	0.45%
Cập nhật	9/24/2019	



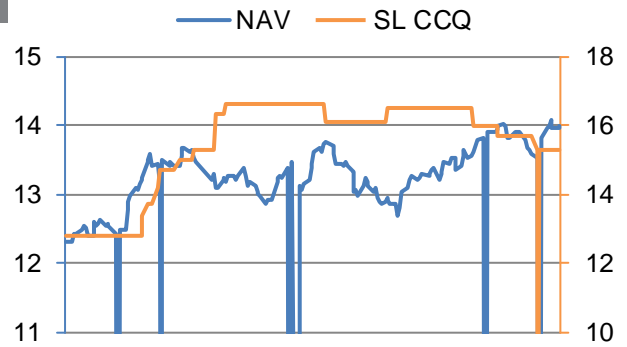
VFMVN30 ETF Fund (E1VFN30)

Tổng tài sản (Tỷ VNĐ)	6,473	
Đầu tư ở Việt Nam (Tỷ VNĐ)	6,472.86	100.0%
SL CCQ	427,400,000	-600,000
NAV (VNĐ)	15,145	0.08%
Cập nhật	9/24/2019	



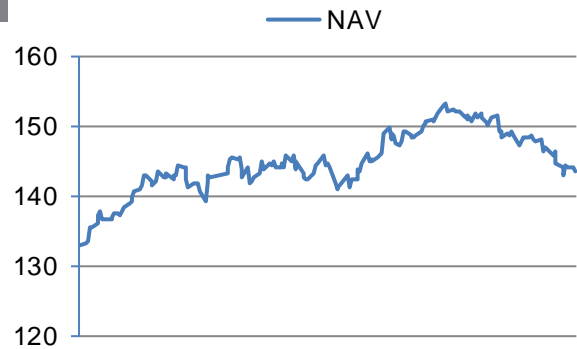
KIM KINDEX VIETNAM VN30 ETF

Tổng tài sản (Tỷ Won)	213.99	
Đầu tư ở Việt Nam (Tỷ Won)	213.99	100.0%
SL CCQ	15,300,000	0
NAV (Won)	13,986	0.08%
Cập nhật	9/24/2019	



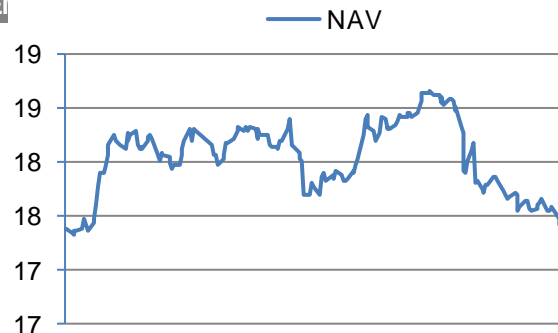
SCHRODER ISF FRONTIER MARKETS EQUITY (SISFMEA LX)

Tổng tài sản (Triệu USD)	965.23	
Đầu tư ở Việt Nam (Triệu USD)	62.55	6.5%
NAV (USD)	143.41	-0.42%
Cập nhật	9/24/2019	



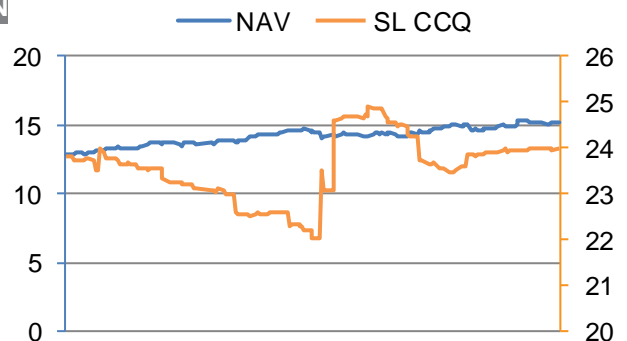
FRANKLIN TEMPLETON INV TEMPLETON FRONTIER MKT (TEI)

Tổng tài sản (Triệu USD)	566.43	
Đầu tư ở Việt Nam (Triệu USD)	52.62	9.3%
SL CCQ	#N/A N/A	0
NAV	17.42	-0.34%
Cập nhật	9/24/2019	



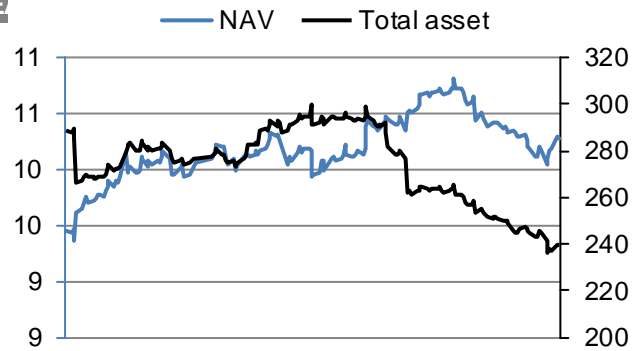
MAGNA UMBRELLA PLC MAGNA NEW FRONTIERS (MAGNFN)

Tổng tài sản (Triệu EUR)	491.75	
Đầu tư ở Việt Nam (Triệu EUR)	64.52	13.1%
SL CCQ	23,967,000	-1,000
NAV	15.18	0.00%
Cập nhật	9/24/2019	



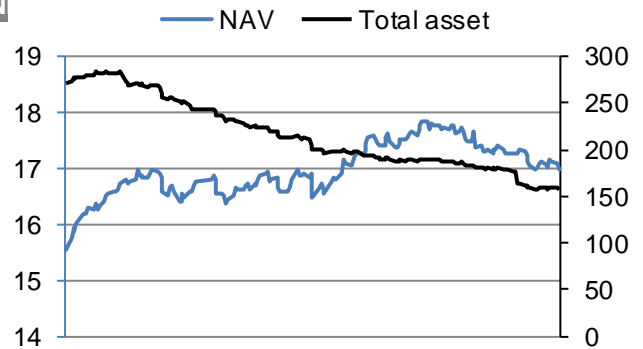
T ROWE PRICE SICAVFRONTIER MARKETS EQUITY (TRPFME)

Tổng tài sản (Triệu USD)	239.46	
Đầu tư ở Việt Nam (Triệu USD)	35.44	14.8%
SL CCQ		
NAV	10.27	-0.29%
Cập nhật	9/24/2019	



MORGAN STANLEY GALAXY FRONTIER EMER MARKETS FUN

Tổng tài sản (Triệu USD)	156.88	
Đầu tư ở Việt Nam (Triệu USD)	17.93	11.4%
SL CCQ		
NAV	16.96	-0.70%
Cập nhật	9/24/2019	



COELI SICAV I-FRONTIER MARKETS FUND (COELIRE LX)

Tổng tài sản (Triệu USD)	227.16	
Đầu tư ở Việt Nam (Triệu USD)	39.23	17.3%
SL CCQ		
NAV		
Cập nhật		

Nguồn: Bloomberg

KHUYẾN CÁO

Báo cáo này được viết và phát hành bởi Trung tâm Tư vấn Đầu tư – Công ty Cổ Phần Chứng Khoán VNDIRECT. Báo cáo này không trực tiếp hoặc ngụ ý dùng để phân phối, phát hành hay sử dụng cho bất kỳ cá nhân hay tổ chức nào là công dân hay thường trú hoặc tạm trú tại bất kỳ địa phương, lãnh thổ, quốc gia hoặc đơn vị có chủ quyền nào khác mà việc phân phối, phát hành hay sử dụng đó trái với quy định của pháp luật.

Báo cáo này được cung cấp trên cơ sở được đảm bảo tính bảo mật. Người sử dụng không được phép (i) sao chép hoặc lưu trữ dưới bất kỳ hình thức (ii) truyền tay hoặc phân phối, trực tiếp hoặc gián tiếp, từng phần hay toàn bộ báo cáo, cho bất kỳ ai mà không có sự đồng ý bằng văn bản của VNDIRECT.

Báo cáo này được viết dựa trên nguồn thông tin được cho là đáng tin cậy vào thời điểm công bố. VNDIRECT không chịu trách nhiệm về độ chính xác hay đầy đủ của những thông tin này. Quan điểm, dự báo và những ước tính trong báo cáo này chỉ thể hiện ý kiến của tác giả tại thời điểm phát hành. Những quan điểm này không thể hiện quan điểm chung của VNDIRECT và có thể thay đổi mà không cần thông báo trước.

Báo cáo này chỉ nhằm mục đích cung cấp thông tin cho các nhà đầu tư của Công ty Cổ phần Chứng Khoán VNDIRECT tham khảo và không mang tính chất mời chào mua hay bán bất kỳ chứng khoán nào được thảo luận trong báo cáo này. Quyết định của nhà đầu tư nên dựa vào sự tư vấn độc lập và phù hợp với tình hình tài chính cũng như mục tiêu đầu tư cá biệt, VNDIRECT không chịu trách nhiệm về bất cứ kết quả nào phát sinh từ việc sử dụng nội dung của báo cáo dưới mọi hình thức.

TRUNG TÂM TƯ VẤN ĐẦU TƯ

Công ty Cổ phần Chứng khoán VNDIRECT

Số 1 – Nguyễn Thượng Hiền – Hà Nội

Điện thoại: 02439724568

Máy lẻ: 12195

Email : trungtamtuvandautu@vndirect.com.vn

Website: <http://vndirect.com.vn>