

VIỆT NAM

NHẬN ĐỊNH THỊ TRƯỜNG

Thị trường đang tích lũy để vượt đỉnh

Các chỉ số và nhiều cổ phiếu có phiên điều chỉnh trở lại trong ngày hôm nay khép lại một tuần giao dịch tích cực. Áp lực bán chủ yếu do tâm lý thận trọng khi chỉ số ở sát vùng cản 1000 điểm và theo quan sát thì áp lực cung không mạnh. Mặc dù vậy, các cổ phiếu vốn hóa lớn chịu áp lực rút vốn của các quỹ chỉ số ETFs và giảm nhẹ khiến chỉ số giảm điểm. VNIndex đóng cửa ở 992.45 điểm giảm 4.81 điểm và VN30 đóng cửa ở 900.53 điểm giảm nhẹ 0.76 điểm. Thanh khoản toàn thị trường khi loại bỏ giao dịch thỏa thuận vẫn duy trì mức ổn định khi đạt mức gần 3.300 tỷ đồng.

Nhóm cổ phiếu vốn hóa lớn hầu hết giảm điểm tạo áp lực giảm cho điểm số như: VIC; VHM; VCB; VNM; MSN; VRE; GAS; CTG... Ở chiều tích cực các cổ phiếu: VJC; FPT; HPG; STB; MBB... tăng điểm tạo điểm tựa tâm lý cho dòng tiền. Số lượng cổ phiếu giảm vẫn ở tương quan nhỉnh hơn so với số cổ phiếu tăng giá cho thấy tâm lý của số đông thị trường nghiêng về hướng thận trọng. Nhiều cổ phiếu vẫn tăng giá nổi bật trong phiên giao dịch hôm nay: HTM +7.9%; MPC +6.5%; STB +3.9%; VSC +3.5%; SHB +3.3%; DIG +2.6%;... Ngược lại, ở chiều giảm một số cổ phiếu chịu sức ép giảm sâu hơn mặt bằng chung của thị trường: DAH -7%; PC1 -2.9%; DRC -2.6%; HNG -2.3%; HCM -2.1% VRE -2%;...

Khối nhà đầu tư ngoại giao dịch ở quy mô thấp hơn trung bình phiên hôm nay và khối này bán ròng hơn 200 tỷ đồng trên sàn HOSE. Những cổ phiếu chịu áp lực bán của khối này là: VJC; VNM; VRE; HPG; E1VFN30; GAS;... Trong khi đó, khối này vẫn mua ròng ở các cổ phiếu: VHM; VIC; NVL; PVD;...

Áp lực bán chủ yếu đến từ việc rút vốn của khối nhà đầu tư ngoại khiến cho điểm số giảm trong khi tâm lý nhà đầu tư trong nước cũng tỏ ra thận trọng với ngưỡng kháng cự 1000 điểm. Chúng tôi cho rằng điều này là hoàn toàn bình thường và chúng tôi coi đây là quá trình tích lũy để vượt kháng cự 1000 điểm của VNIndex. Bối cảnh thị trường tài chính quốc tế đã bớt bất ổn hơn nhưng lãi suất huy động được nhiều ngân hàng nhỏ đẩy lên mức cao mới trong vài ngày gần đây và tạo ra một số quan ngại nhất định. Theo quan sát chúng tôi vẫn thấy thanh khoản được duy trì ổn định và các cổ phiếu tạo được sự phân hóa và thị trường duy trì được mức độ sôi động nhất định. Tâm lý thận trọng ngắn hạn đang thúc đẩy việc bán ra cổ phiếu để tìm kiếm sự an toàn nhưng chúng tôi cho rằng những người có tầm nhìn xa hơn có thể chọn lọc mua vào cho kỳ vọng thị trường vượt kháng cự đi lên và chúng tôi có góc nhìn tích cực theo chiều hướng này.

KẾT QUẢ GIAO DỊCH

	HOSE	HNX	UPCOM
Đóng cửa	992.5	103.3	57.9
% Thay đổi	-0.48	-0.24	0.02
Khối lượng (Triệu CP)	126.7	19.9	13.1
NĐT nước ngoài mua (Tỷ VNĐ)			320.50
NĐT nước ngoài bán (Tỷ VNĐ)			529.85

CÁC CỔ PHIẾU TÁC ĐỘNG MẠNH LÊN CHỈ SỐ

TOP kéo VN Index tăng

Mã	Giá đóng cửa	Thay đổi (%)	Khối lượng giao dịch	Đóng góp vào VN Index
VJC	134000	1.36	1.71MLN	0.288
HPG	23400	1.52	5.39MLN	0.286
FPT	54400	2.64	1.87MLN	0.281
STB	10700	3.88	6.01MLN	0.223
ROS	26600	2.5	13.19MLN	0.109

TOP kéo VN Index giảm

Mã	Giá đóng cửa	Thay đổi %	Khối lượng giao dịch	Đóng góp vào VN Index
VIC	125000	-0.87	513250	-1.088
VHM	87000	-1.02	582580	-0.891
VCB	79200	-1	451500	-0.877
VNM	123000	-0.81	621830	-0.515
VRE	35050	-1.96	2.33MLN	-0.482

Nguồn: Bloomberg

*MLN tương đương đơn vị triệu cổ phiếu

TIN TỨC

- Ngân hàng nhà nước yêu cầu rà soát việc mua trái phiếu doanh nghiệp** - Trong văn bản gửi các ngân hàng thương mại (NHTM), Ngân hàng Nhà nước đề cập hoạt động đầu tư trái phiếu doanh nghiệp của các ngân hàng tiềm ẩn nhiều rủi ro. Vì thế, Thống đốc Ngân hàng Nhà nước yêu cầu các NHTM rà soát các quy định, đặc biệt các quy định nội bộ liên quan đến hoạt động mua trái phiếu doanh nghiệp. NHNN cũng yêu cầu các NHTM không được mua trái phiếu doanh nghiệp trong đó có mục đích để cơ cấu lại các khoản nợ của doanh nghiệp phát hành theo đúng quy định tại Thông tư số 15 ngày 18/6/2018 sửa đổi, bổ sung một số điều của Thông tư số 22/2016
- MWG - Lợi nhuận 7 tháng đầu năm tăng trưởng 37%** - Trong 7 tháng đầu năm 2019, CTCP Thế giới di động ghi nhận doanh thu thuần hợp nhất đạt 60,929 tỷ đồng, tăng trưởng 18% so với cùng kỳ. Lợi nhuận sau thuế đạt 2,411 tỷ đồng, tăng trưởng 37% so với cùng kỳ. Lũy kế 7 tháng, MWG đã hoàn thành 56% kế hoạch doanh thu và 68% kế hoạch LNST năm 2019.
- VPB - Muốn mua lại tối đa 10% vốn làm cổ phiếu quỹ** - HĐQT Ngân hàng TMCP Việt Nam Thịnh Vượng (VPBank - VPB) vừa có Quyết định tổ chức lấy ý kiến cổ đông bằng văn bản năm 2019 về việc thông qua phương án mua lại cổ phiếu làm cổ phiếu quỹ. Theo đó, số lượng cổ phiếu ngân hàng dự kiến mua lại làm cổ phiếu quỹ tối đa là 10% số lượng cổ phiếu đang lưu hành. Mục đích nhằm giảm số lượng cổ phiếu đang lưu hành, hỗ trợ giao dịch và tăng giá trị cổ đông. Thời gian thực hiện dự kiến trong quý IV/2019, qua phương thức khớp lệnh hoặc/và thỏa thuận. Nguồn vốn để mua cổ phiếu dự kiến sẽ được lấy từ nguồn lợi nhuận sau thuế chưa phân phối của ngân hàng.
- HPG - Quỹ PENM IV đăng ký mua 5 triệu cổ phiếu** - Quỹ PENM IV Germany GmbH & Co.KG đăng ký mua 5 triệu cổ phiếu qua phương thức khớp lệnh hoặc thỏa thuận, từ ngày 27/8 đến 25/9. Quỹ hiện đang nắm giữ 28.17 triệu cổ phiếu, tương đương 1.02% vốn. Tổng Giám đốc PENM Partners, Hans Christian Jacobsen là thành viên HĐQT tại Hòa Phát.

CÓ PHIẾU KHUYẾN NGHỊ

Lịch sử khuyến nghị		
Ngày khuyến nghị	Cổ phiếu	Hiệu quả
22/07/2019	PNJ	10.3%
10/07/2019	PVS	-3.0%
01/07/2019	D2D	14.0%
25/06/2019	TNG	12.0%
20/06/2019	PVI	6.0%
18/06/2019	BWE	4.0%
14/06/2019	VCB	10.0%
20/05/2019	LCG	-5.6%
15/05/2019	STK	5.0%
19/04/2019	PVS	10.0%
05/04/2019	ANV	4.0%
22/03/2019	NLG	7.0%
11/03/2019	VRE	3.1%
06/03/2019	CTG	8.5%

Vui lòng xem sản phẩm chi tiết tại đây:

<https://www.vndirect.com.vn/portal/co-phiieu-khuyen-nghi/tong-quan.shtml>

SỰ KIỆN SẮP TỚI

- 31/08/2019 Hạn chót để các quỹ đầu tư chỉ số theo MSCI điều chỉnh danh mục

QUỐC TẾ

TIN TỨC

- Mỹ quan ngại Trung Quốc can thiệp hoạt động dầu khí của Việt Nam** - Bộ Ngoại giao Mỹ tuyên bố, việc Trung Quốc tái triển khai tàu khảo sát của chính phủ cùng các tàu hộ tống vũ trang trong biển Việt Nam là sự leo thang của Bắc Kinh trong nỗ lực đe dọa các nước khác có tuyên bố chủ quyền ở biển Đông không được phát triển tài nguyên. Bộ Ngoại giao Mỹ nói rằng, mục tiêu của Bắc Kinh là ép buộc các nước từ chối liên kết với các công ty dầu khí nước ngoài, chỉ làm việc với các doanh nghiệp nhà nước của Trung Quốc.
- Trung Quốc đe dọa tăng thêm các biện pháp đối phó thương mại** - Người phát ngôn Bộ Thương mại Trung Quốc Gao Feng cho biết: “ Nếu Mỹ tiếp tục theo đuổi con đường họ đang đi, Trung Quốc không có lựa chọn nào khác ngoài việc đưa ra các biện pháp đáp trả tương ứng. Mỹ nên thay đổi những hành động sai trái của mình”.
- Trung Quốc vẫn mua đậu tương của Mỹ sau lệnh cấm nhập khẩu nông sản** - Số liệu do Bộ Nông nghiệp Mỹ công bố cho thấy, trong thời gian từ ngày 09-15/08, Trung Quốc là nước nhập khẩu đậu tương lớn nhất thế giới, đã đạt được các thỏa thuận mua 9,589 tấn đậu tương để bàn giao trong năm nay và 66,000 tấn bàn giao cho năm tới.
- Tỷ lệ nợ của Hàn Quốc sẽ tăng lên 39% vào 2020** - Bộ trưởng Tài chính Hàn Quốc cho biết, nợ quốc gia của nước này có thể tăng lên 39% Tổng sản phẩm quốc nội (GDP) vào năm 2020 nếu Quốc hội phê chuẩn đề xuất ngân sách của Chính phủ. Tỷ lệ nợ của Hàn Quốc so với GDP được ước tính là 37.2% vào năm 2019, trong khi năm 2018, tỷ lệ này ở mức 38.2% và không thay đổi so với một năm trước đó. Trong bối cảnh nền kinh tế và hoạt động thương mại toàn cầu đang đứng trước nhiều thách thức, Ngân hàng Trung ương Hàn Quốc (BoK) đã cắt giảm lãi suất 0.25 điểm phần trăm xuống còn 1.5% hồi tháng 7/2019. Đồng thời hạ dự báo tăng trưởng kinh tế từ 2.5% xuống còn 2.2%.

Thị trường	Giá cuối cùng	% Thay đổi so với phiên trước
Australia	6,523.13	0.33
Japan	20,710.91	0.40
Korea	1,948.30	-0.14
China	3,820.86	0.72
Taiwan	10,538.11	0.08
Hongkong	26,179.33	0.50
Vietnam	992.45	-0.48
Indonesia	6,255.60	0.26
Malaysia	1,609.33	0.43
Thailand	1,088.69	1.00
Philippine	7,889.41	0.52
Singapore	3,110.35	-0.56

Nguồn: Bloomberg

8/23/2019

SỰ KIỆN SẮP TỚI

- 23/08/2019 Chủ tịch Fed phát biểu
- 24-26/08/2019 Hội nghị thượng đỉnh G7

CÁC THỊ TRƯỜNG QUỐC TẾ

Thị trường	Chỉ số	Giá cuối	Ngày (Giờ Hà Nội)	1D %	YTD %	P/E	P/B	Earning Yield %	Risk-free Rate %
CỔ PHIẾU									
Australia	S&P/ASX 200	6,523.1	2:02:18 PM	0.33	15.53	18.5	2.0	5.4	1.0
Japan	Nikkei 225	20,710.9	1:15:02 PM	0.40	3.48	14.7	1.5	6.8	(0.2)
Korea	KOSPI 200	1,948.3	4:03:20 PM	-0.14	-4.54	12.6	0.8	8.0	1.2
China	CSI 300	3,820.9	2:00:24 PM	0.72	26.91	14.0	1.6	7.2	3.1
Hongkong	Hang Seng	26,179.3	3:08:38 PM	0.50	1.29	10.4	1.1	9.6	1.2
Taiwan	TAIEX	10,538.1	12:49:00 PM	0.08	8.33	16.7	1.7	6.0	0.7
Vietnam	VN	992.5	3:01:55 PM	-0.48	11.19	16.8	2.7	6.0	4.2
Indonesia	JCI	6,255.6	4:15:00 PM	0.26	0.99	19.1	2.2	5.2	7.2
Malaysia	KLCI	1,609.3	4:05:00 PM	0.43	-4.81	20.5	1.6	4.9	3.4
Thailand	Set 50	1,088.7	4:46:28 PM	1.00	4.19	18.2	1.9	5.5	1.6
Philippine	PSEi	7,889.4	2:20:00 PM	0.52	5.67	17.7	1.9	5.6	5.7
Singapore	Straits Times	3,110.4	4:20:00 PM	-0.56	1.36	12.2	1.0	8.2	1.8
India	Nifty 50	10,827.6	4:48:37 PM	0.80	-0.32	22.9	2.5	4.4	6.8
Pakistan	KSE100	31,830.1	4:48:26 PM	-0.17	-14.13	7.8	0.9	12.8	
Bangladesh	DSE Broad	5,236.9	8/22/2019	0.26	-2.76				9.3
Israel	MSCI Israel	187.4	8/22/2019	-0.20	4.12		1.4		2.0
South Africa	FTSE/JSE Top 40	48,432.1	4:48:35 PM	-0.01	3.65	13.5	1.8	7.4	8.9
Turkey	BIST 30	119,960.8	4:48:37 PM	1.08	4.91	6.8	0.9	14.7	16.2
Saudi Arabia	TASI	8,445.7	8/22/2019	-0.74	7.91	20.7	1.9	4.8	4.1
Italy	FTSE/MIB	20,889.1	4:48:35 PM	0.35	14.00	12.0	1.0	8.3	1.3
France	CAC 40	5,415.4	4:48:30 PM	0.50	14.47	18.8	1.5	5.3	(0.4)
German	DAX 30	11,790.3	4:48:37 PM	0.37	11.66	19.6	1.4	5.1	(0.63)
UK	FTSE 100	7,179.5	4:48:35 PM	0.72	6.71	17.5	1.6	5.7	0.6
Swiss	SMI	9,859.2	4:48:34 PM	0.55	16.96	21.4	2.4	4.7	(0.9)
Argentina	Merval	27,983.0	8/22/2019	0.02	-7.62	4.1	0.9	24.2	11.5
Brazil	Ibovespa	100,011.3	8/22/2019	-1.18	13.79	15.5	1.9	6.4	7.2
Canada	S&P/TSE	16,253.5	8/22/2019	-0.34	13.48	16.5	1.7	6.1	1.3
Mexico	Mexican IPC	40,144.2	8/22/2019	0.17	-3.59	15.1	1.7	6.6	7.0
US	S&P 500	2,923.0	8/22/2019	-0.05	16.60	19.1	3.2	5.2	1.6
US	Dow Jones	26,252.2	8/22/2019	0.19	12.54	17.5	3.8	5.7	1.6
US	NASDAQ	7,991.4	8/22/2019	-0.36	20.44	31.0	4.4	3.2	1.6
Emerging Markets	EEM	39.6	8/22/2019	-1.29	1.48				
Developed Markets	EFA	62.7	8/22/2019	-0.19	6.74				
Frontier Markets	FM	28.9	8/22/2019	-0.03	10.67				

Thị trường	Chỉ số	Giá cuối	Ngày (Giờ Hà Nội)	1D %	YTD %
TRÁI PHIẾU					
20+ Year Treasury Bond	TLT	143.6	8/22/2019	-0.66	18.18
7-10 Year Treasury Bond	IEF	113.0	8/22/2019	-0.22	8.46
TIỀN TỆ					
Dollar Index		98.4	4:54:04 PM	0.26	2.34
USD/EUR	Euro	0.9	5:04:00 PM	-0.20	-3.68
USD/GBP	Pound Sterling	0.8	5:04:04 PM	-0.36	-4.48
USD/JPY	Japanese Yen	106.6	5:04:05 PM	0.19	-2.86
USD/CNY	Chinese Yuan	7.1	5:04:00 PM	-0.10	2.84
USD/CHF	Swiss Franc	1.0	5:04:05 PM	0.34	0.51
USD/ARS	Argentine Peso	55.1	8/22/2019	0.19	31.65
USD/ZAR	South African Rand	15.2	5:04:05 PM	-0.54	5.40
USD/TRY	Turkish Lira	5.8	5:04:05 PM	0.07	8.37
USD/MXN	Mexican Peso	19.8	5:04:05 PM	-0.25	0.66
USD/INR	India Rupee	71.6	5:04:05 PM	-0.26	2.60
USD/BRL	Brazil Real	4.1	8/22/2019	1.07	4.68
USD/THB	Thai Baht	30.7	5:04:04 PM	-0.30	-5.25
USD/PHP	Philippine Piso	52.3	3:59:53 PM	-0.04	-0.50
USD/IDR	Indonesian Rupiah	14,215.0	3:58:50 PM	-0.17	-1.23
USD/MYR	Malaysian Ringgit	4.2	4:59:45 PM	0.06	1.38
USD/VND		23,201.0	10:47:39 AM	0.00	0.11
EUR/VND		25,704.0	9:24:28 AM	-0.06	-3.47
JPY/VND		217.6	5:03:36 PM	-0.20	2.69
CNY/VND		3,277.3	5:03:17 PM	0.04	-2.96
JPY/EUR		0.8	5:04:03 PM	0.00	6.24
EUR/CNY		7.8	5:04:04 PM	-0.30	-0.48
Bitcoin		10,096.2	5:04:05 PM	-0.85	174.79
HÀNG HÓA					
CRB Comodity Index		394.5	8/22/2019	-0.36	-3.58
Copper (USD/lb.)		256.6	4:54:04 PM	0.33	-2.47
WTI Crude (USD/bbl.)		55.3	4:54:03 PM	-0.07	21.80
Brent Crude (USD/bbl.)		59.8	4:53:38 PM	-0.15	11.21
Natural Gas (USD/MMBtu.)		2.2	4:53:35 PM	-0.42	-26.87
Rubber (JPY/kg)		154.8	4:15:20 PM	-0.77	-10.00
Gold (USD/t oz.)		1,494.6	2:18:08 PM	-0.18	16.65

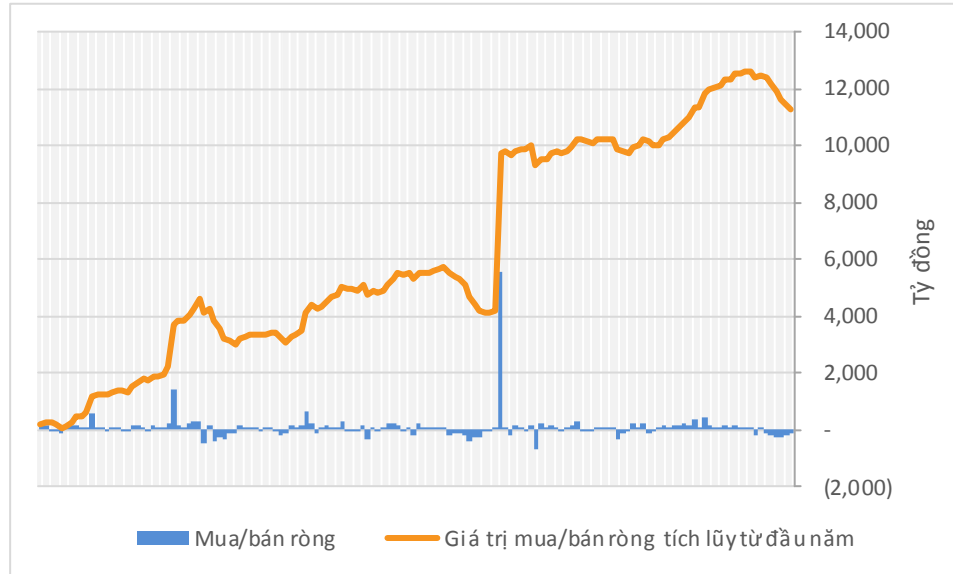
Nguồn: Bloomberg 8/23/2019

Trang | 5

Báo cáo này được viết dựa trên nguồn thông tin được cho là đáng tin cậy vào thời điểm công bố. Các nguồn tin này bao gồm thông tin trên sàn giao dịch chứng khoán hoặc trên thị trường nơi cổ phiếu được phân tích niêm yết, thông tin trên báo cáo được công bố của công ty, thông tin được công bố rộng rãi khác và các thông tin theo nghiên cứu của chúng tôi. Trung tâm Tư vấn Đầu tư VNDIRECT không chịu trách nhiệm về độ chính xác hay đầy đủ của những thông tin này.

THỐNG KÊ

GIAO DỊCH CỦA NHÀ ĐẦU TƯ NƯỚC NGOÀI TỪ ĐẦU NĂM



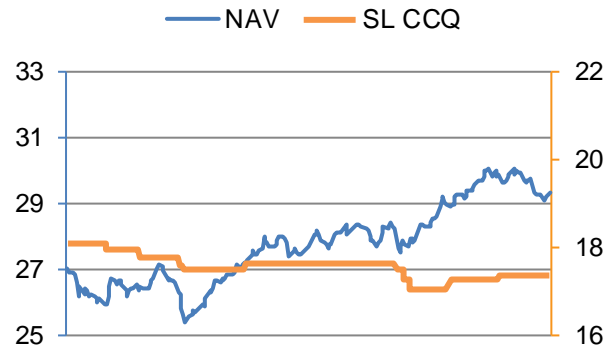
GIAO DỊCH CỦA NHÀ ĐẦU TƯ NƯỚC NGOÀI 22 PHIÊN GẦN NHẤT

Ngày	HOSE		HNX		UPCOM		Toàn thị trường		Mua/bán ròng
	Giá trị mua	Giá trị bán	Giá trị mua	Giá trị bán	Giá trị mua	Giá trị bán	Giá trị mua	Giá trị bán	
8/23/2019	282.91	502.84	13.34	22.07	24.25	4.94	320.50	529.85	(209.35)
8/22/2019	293.32	380.87	3.26	12.36	29.39	15.50	325.97	408.73	(82.76)
8/21/2019	670.69	557.34	5.28	64.36	14.85	10.20	690.82	631.90	58.92
8/20/2019	447.65	524.28	2.79	16.79	28.86	34.63	479.30	575.70	(96.40)
8/19/2019	1,197.76	316.57	4.80	10.26	47.94	45.79	1,250.50	372.62	877.88
8/16/2019	336.64	564.54	9.51	28.49	32.07	4.99	378.22	598.02	(219.80)
8/15/2019	192.23	257.37	2.84	12.54	14.72	5.77	209.79	275.68	(65.89)
8/14/2019	402.60	625.37	5.63	15.85	39.26	21.06	447.49	662.28	(214.79)
8/13/2019	449.73	752.09	7.43	10.49	27.28	39.94	484.44	802.52	(318.08)
8/12/2019	497.25	515.27	17.81	18.09	11.16	8.35	526.22	541.71	(15.49)
8/9/2019	353.04	455.25	6.59	33.39	29.30	35.67	388.93	524.31	(135.38)
8/8/2019	1,606.48	1,727.69	13.68	15.48	52.73	41.45	1,672.89	1,784.62	(111.73)
8/7/2019	477.73	697.69	15.19	9.44	48.00	51.07	540.92	758.20	(217.28)
8/6/2019	1,294.99	1,538.14	8.66	35.45	88.75	107.94	1,392.40	1,681.53	(289.13)
8/5/2019	425.03	715.15	24.23	39.62	67.20	47.72	516.46	802.49	(286.03)
8/2/2019	376.95	578.56	13.94	7.42	46.92	22.46	437.81	608.44	(170.63)
8/1/2019	368.83	468.26	6.47	11.21	30.73	29.62	406.03	509.09	(103.06)
7/31/2019	1,632.16	1,624.68	13.94	4.28	74.21	34.33	1,720.31	1,663.29	57.02
7/30/2019	335.05	512.42	3.93	53.13	54.45	30.04	393.43	595.59	(202.16)
7/29/2019	381.17	371.21	2.13	13.58	49.06	38.29	432.36	423.08	9.28
7/26/2019	340.35	272.68	2.57	6.33	51.45	40.49	394.37	319.50	74.87

CÁC QUỸ ĐẦU TƯ CHỈ SỐ (ETFs)

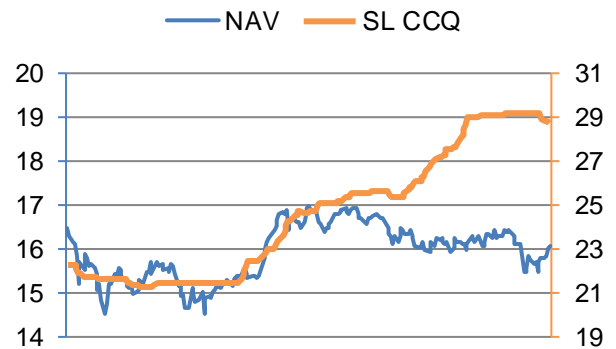
ISHARES MSCI Frontier 100 (FM)

Tổng tài sản (Triệu USD)	509.053	
Đầu tư ở Việt Nam (Triệu USD)	75.44	14.8%
Số lượng chứng chỉ quỹ	17,350,000	0
Giá trị tài sản ròng, NAV (USD)	29.340	0.24%
Cập nhật	8/22/2019	



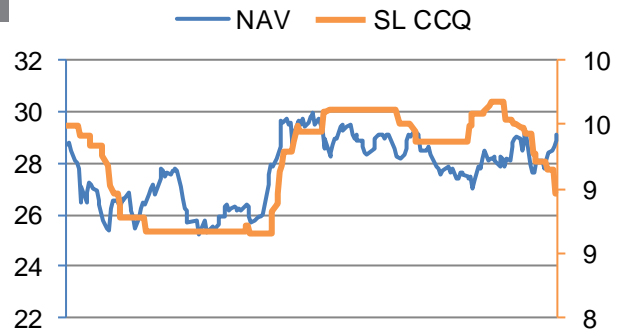
VanEck Vectors Vietnam ETF (VNM)

Tổng tài sản (Triệu USD)	461.65	
Đầu tư ở Việt Nam (Triệu USD)	315.63	68.4%
SL CCQ	28,750,000	-100,000
NAV (USD)	16.057	0.17%
Cập nhật	8/22/2019	



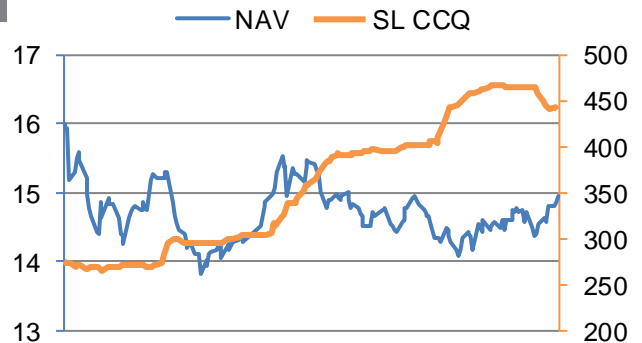
Xtrackers FTSE Vietnam Swap UCITS ETF (XFVT)

Tổng tài sản (Triệu USD)	289.13	
Đầu tư ở Việt Nam (Triệu USD)	289.13	100.0%
SL CCQ	8,969,000	0
NAV (USD)	29.092	0.74%
Cập nhật	8/22/2019	



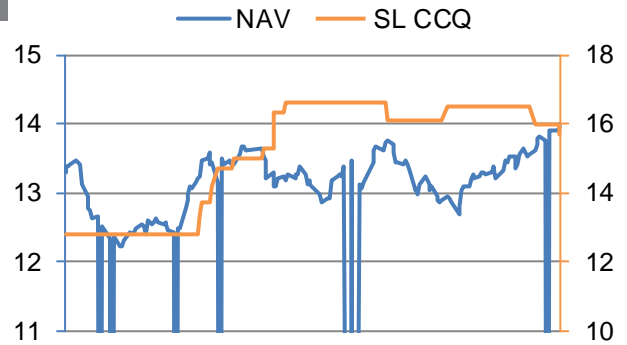
VFMVN30 ETF Fund (E1VFN30)

Tổng tài sản (Tỷ VNĐ)	6,591	
Đầu tư ở Việt Nam (Tỷ VNĐ)	6,591.40	100.0%
SL CCQ	440,800,000	100,000
NAV (VNĐ)	14,953	0.67%
Cập nhật	8/21/2019	



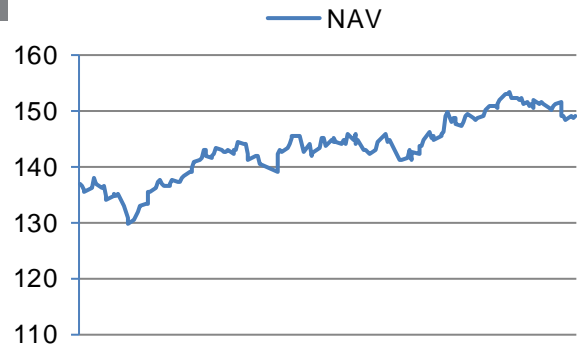
KIM KINDEX VIETNAM VN30 ETF

Tổng tài sản (Tỷ Won)	219.59	
Đầu tư ở Việt Nam (Tỷ Won)	219.59	100.0%
SL CCQ	15,700,000	-300,000
NAV (Won)	13,987	0.47%
Cập nhật	8/22/2019	



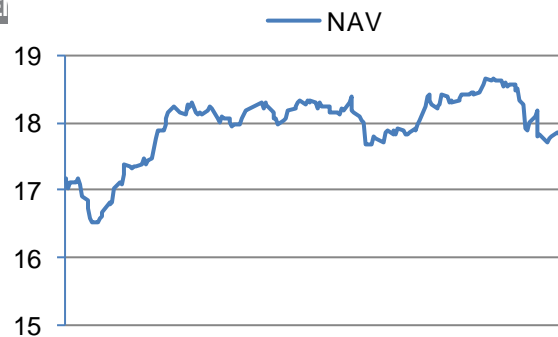
SCHRODER ISF FRONTIER MARKETS EQUITY (SIFMEA LX)

Tổng tài sản (Triệu USD)	1,004.46	
Đầu tư ở Việt Nam (Triệu USD)	65.09	6.5%
NAV (USD)	149.23	0.30%
Cập nhật	8/22/2019	



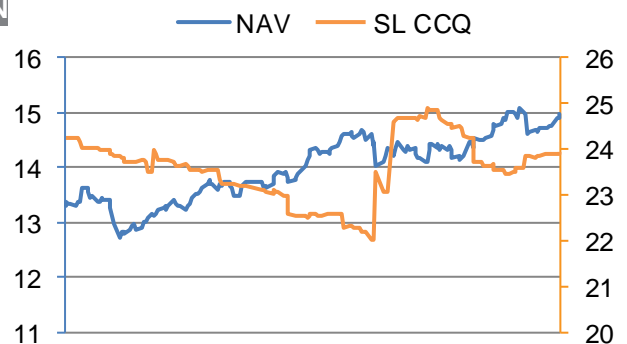
FRANKLIN TEMPLETON INV TEMPLETON FRONTIER MKT (TEI)

Tổng tài sản (Triệu USD)	600.48	
Đầu tư ở Việt Nam (Triệu USD)	55.78	9.3%
SL CCQ	#N/A N/A	0
NAV	17.83	-0.17%
Cập nhật	8/22/2019	



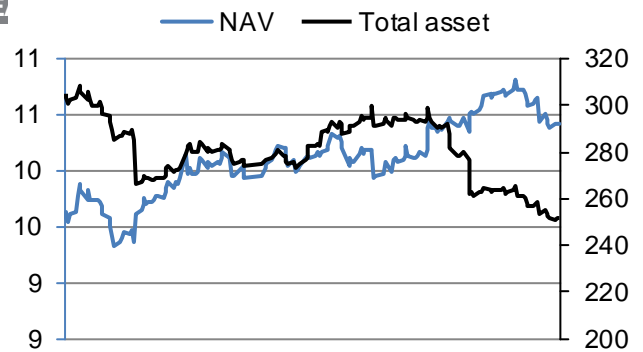
MAGNA UMBRELLA PLC MAGNA NEW FRONTIERS (MAGNFN)

Tổng tài sản (Triệu EUR)	481.46	
Đầu tư ở Việt Nam (Triệu EUR)	63.17	13.1%
SL CCQ	23,950,000	44,000
NAV	14.99	0.47%
Cập nhật	8/22/2019	



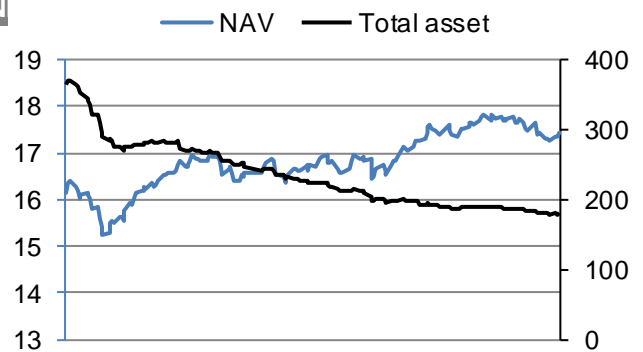
T ROWE PRICE SICAVFRONTIER MARKETS EQUITY (TRPFME)

Tổng tài sản (Triệu USD)	251.90	
Đầu tư ở Việt Nam (Triệu USD)	37.28	14.8%
SL CCQ		
NAV	10.42	0.00%
Cập nhật	8/22/2019	



MORGAN STANLEY GALAXY FRONTIER EMER MARKETS FUN

Tổng tài sản (Triệu USD)	180.12	
Đầu tư ở Việt Nam (Triệu USD)	20.59	11.4%
SL CCQ		
NAV	17.41	0.40%
Cập nhật	8/22/2019	



COELI SICAV I-FRONTIER MARKETS FUND (COELIRE LX)

Tổng tài sản (Triệu USD)	242.96	
Đầu tư ở Việt Nam (Triệu USD)	41.96	17.3%
SL CCQ		
NAV		
Cập nhật		

Nguồn: Bloomberg

KHUYẾN CÁO

Báo cáo này được viết và phát hành bởi Trung tâm Tư vấn Đầu tư – Công ty Cổ Phần Chứng Khoán VNDIRECT. Báo cáo này không trực tiếp hoặc ngụ ý dùng để phân phối, phát hành hay sử dụng cho bất kỳ cá nhân hay tổ chức nào là công dân hay thường trú hoặc tạm trú tại bất kỳ địa phương, lãnh thổ, quốc gia hoặc đơn vị có chủ quyền nào khác mà việc phân phối, phát hành hay sử dụng đó trái với quy định của pháp luật.

Báo cáo này được cung cấp trên cơ sở được đảm bảo tính bảo mật. Người sử dụng không được phép (i) sao chép hoặc lưu trữ dưới bất kỳ hình thức (ii) truyền tay hoặc phân phối, trực tiếp hoặc gián tiếp, từng phần hay toàn bộ báo cáo, cho bất kỳ ai mà không có sự đồng ý bằng văn bản của VNDIRECT.

Báo cáo này được viết dựa trên nguồn thông tin được cho là đáng tin cậy vào thời điểm công bố. VNDIRECT không chịu trách nhiệm về độ chính xác hay đầy đủ của những thông tin này. Quan điểm, dự báo và những ước tính trong báo cáo này chỉ thể hiện ý kiến của tác giả tại thời điểm phát hành. Những quan điểm này không thể hiện quan điểm chung của VNDIRECT và có thể thay đổi mà không cần thông báo trước.

Báo cáo này chỉ nhằm mục đích cung cấp thông tin cho các nhà đầu tư của Công ty Cổ phần Chứng Khoán VNDIRECT tham khảo và không mang tính chất mời chào mua hay bán bất kỳ chứng khoán nào được thảo luận trong báo cáo này. Quyết định của nhà đầu tư nên dựa vào sự tư vấn độc lập và phù hợp với tình hình tài chính cũng như mục tiêu đầu tư cá biệt, VNDIRECT không chịu trách nhiệm về bất cứ kết quả nào phát sinh từ việc sử dụng nội dung của báo cáo dưới mọi hình thức.

TRUNG TÂM TƯ VẤN ĐẦU TƯ

Công ty Cổ phần Chứng khoán VNDIRECT

Số 1 – Nguyễn Thượng Hiền – Hà Nội

Điện thoại: 02439724568

Máy lẻ: 12195

Email : trungtamtuvandautu@vndirect.com.vn

Website: <http://vndirect.com.vn>