

VIỆT NAM

NHẬN ĐỊNH THỊ TRƯỜNG

Thị trường đang dần tích cực trở lại

Các chỉ số và nhiều cổ phiếu tiếp tục tăng trong phiên giao dịch hôm nay mặc dù thanh khoản có phần sụt giảm nhưng tâm lý nhà đầu tư đang trở nên tích cực hơn. Đà hồi phục tốt của thị trường chứng khoán quốc tế trong các phiên gần đây phần nào giảm bớt những lo ngại về khủng hoảng như các tuần trước. Dòng tiền nhập cuộc khá chậm rãi và kém sôi động nhưng sự tích cực vẫn lan tỏa ở nhiều nhóm cổ phiếu với cách tăng tốt dần tới cuối phiên. VNIndex đóng cửa ở 984.67 điểm tăng 3.64 điểm và VN30 đóng cửa ở 894.45 điểm tăng 2.67 điểm với thanh khoản toàn thị trường khi loại bỏ giao dịch thỏa thuận đạt gần 3.400 tỷ đồng.

Nhóm cổ phiếu vốn hóa lớn diễn biến trái chiều nhau nhưng phần nhiều tăng điểm giúp cho các chỉ số tăng trong đó đà tăng được hỗ trợ bởi: VHM; GAS; MWG; FPT; NVL; VRE; VCB....Trong khi ở chiều giảm các cổ phiếu: VIC; MSN; VNM; BVH; HPG; VJC...giảm tạo ra lực cản nhẹ cho thị trường. Số lượng cổ phiếu tăng giá ở tương quan nhỉnh hơn so với các cổ phiếu giảm giá và chúng tôi thấy nhiều cổ phiếu tăng giá tốt: SNZ +11.8%; PWA +11.6%; L14 +7.7%; DPG +6.9%; TIP +6.8%; DIG +6.7%; TDC +6.5%; LGL +6.3%; VCR +6.1%....Ở chiều giảm chỉ một số ít cổ phiếu chịu áp lực giảm sâu như: VEA -2.8%; TDM -2.5%; NBB -2.2%; MPC -2.1%; BSR -2.1%....

Khối nhà đầu tư ngoại giao dịch ở quy mô thấp hơn trung bình trong phiên hôm nay và khối này vẫn bán ròng hơn 110 tỷ đồng trên sàn HOSE. Các cổ phiếu chịu áp lực bán của khối này như: VJC; HPG; VRE; VCB; MSN....Trong khi đó, ở chiều mua khối này mua vào ở các cổ phiếu; VNM; VHM; PLX; VRC; KBC; BID...

Thị trường đang dần tích cực trở lại theo góc nhìn của chúng tôi. Mặc dù áp lực bán của khối ngoại vẫn tiếp tục nhưng dòng tiền đang tự tin tìm kiếm cơ hội ở từng nhóm cổ phiếu. Chúng tôi cho rằng trong bối cảnh các yếu tố bất ổn từ thị trường tài chính quốc tế vẫn tồn tại cùng với áp lực bán ròng của khối ngoại và dòng tiền chưa đủ mạnh thì tình trạng sideway có lẽ còn tiếp diễn. Tuy nhiên, nhìn một cách khách quan thì dòng tiền được duy trì tốt và các cổ phiếu phân hóa theo từng câu chuyện riêng. Mỗi khi thị trường duy trì được sự phân hóa và sôi động nhất định thì cơ hội vẫn còn và mức độ lan tỏa sẽ giúp nhiều cổ phiếu khác có cơ hội tăng giá. Chúng tôi vẫn coi đây là môi trường khá lý tưởng cho các nhà đầu tư có khả năng giao dịch ngắn hạn tốt và các nhà đầu tư có thể lựa chọn cổ phiếu để nâng tỷ trọng cổ phiếu theo khẩu vị đầu tư của mình trong các phiên điều chỉnh.

KẾT QUẢ GIAO DỊCH

	HOSE	HNX	UPCOM
Đóng cửa	984.7	103.0	57.7
% Thay đổi	0.37	0.38	0.21
Khối lượng (Triệu CP)	105.6	17.1	10.8
NĐT nước ngoài mua (Tỷ VNĐ)			479.30
NĐT nước ngoài bán (Tỷ VNĐ)			575.70

CÁC CỔ PHIẾU TÁC ĐỘNG MẠNH LÊN CHỈ SỐ

TOP kéo VN Index tăng

Mã	Giá đóng cửa	Thay đổi (%)	Khối lượng giao dịch	Đóng góp vào VN Index
VHM	86700	2.97	642320	2.475
GAS	103000	1.18	315690	0.679
FPT	54000	3.05	2.28MLN	0.321
MWG	120000	1.78	539450	0.275
NVL	63000	1.45	394010	0.247

TOP kéo VN Index giảm

Mã	Giá đóng cửa	Thay đổi %	Khối lượng giao dịch	Đóng góp vào VN Index
VIC	121000	-0.74	206540	-0.89
MSN	76200	-1.17	258670	-0.311
VNM	124400	-0.4	787020	-0.257
BVH	77000	-0.9	128690	-0.145
HPG	22900	-0.65	4.79MLN	-0.122

Nguồn: Bloomberg

*MLN tương đương đơn vị triệu cổ phiếu

TIN TỨC

- Dệt may và EVFTA** – EU là thị trường xuất khẩu dệt may lớn thứ 2 của Việt Nam. Nhờ hiệp định EVFTA, Việt nam có thể thoát khỏi việc bị đánh thuế 9.6% lên hàng may mặc và sẽ theo lộ trình 7 năm để giảm về gần như bằng 0. Tuy nhiên, thách thức đặt ra cho doanh nghiệp dệt may Việt nam hiện nay đang rất lớn. Cụ thể, sản phẩm muốn nằm trong danh sách ưu đãi về thuế thì phải đồng thời thỏa mãn đồng thời hai điều kiện: (1) Phải có vải sản xuất tại Việt nam hoặc EU, (2) được sản xuất, hoàn thiện tại Việt Nam.
- PVB - Lỗ thêm gần 2,6 tỷ đồng sau kiểm toán** - CTCP Bọc ống dầu khí Việt Nam công bố BCTC bán niên năm 2019 với doanh thu đạt 21,4 tỷ đồng, tăng nhẹ 118 triệu đồng so với báo cáo tài chính công ty tự lập. Công ty báo lỗ sau thuế 32,45 tỷ đồng, tăng 8.6% (gần 2,6 tỷ đồng) so với BCTC tự lập. Nguyên nhân của sự chênh lệch này là do kiểm toán yêu cầu điều chỉnh một số bút toán hạch toán truy thu khoản thuế thu nhập doanh nghiệp trong gia đoạn 2013-2016 và điều chỉnh quỹ lương năm 2018.
- CTR - Chốt quyền trả cổ tức và thưởng cổ phiếu tỷ lệ hơn 27%** - Tổng công ty cổ phần Công trình Viettel thông báo thực hiện chi trả cổ tức năm 2018 bằng tiền mặt tỷ lệ 10% với tổng số tiền chi trả 51,8 tỷ đồng. Ngày đăng ký cuối cùng là 09/09, ngày giao dịch không hưởng quyền 08/09 và ngày thanh toán 27/09. Bên cạnh đó, công ty cũng chốt quyền nhận cổ phiếu thưởng 17.1%. Số lượng cổ phiếu dự kiến phát hành đạt 8,9 triệu đơn vị.
- GMD - Cổ đông ngoại muốn thoái vốn toàn bộ hơn 58 triệu cổ phiếu** - Viet Nam investment Fund II, L.P, cổ đông lớn của Công ty cổ phần Gemadept vừa có thông báo đăng ký bán thoái vốn toàn bộ hơn 58 triệu cổ phiếu GMD sở hữu, tương ứng tỷ lệ 19.55%. Theo đó, thời gian dự kiến thực hiện từ ngày 23/08 đến 20/09 theo phương thức thỏa thuận và khớp lệnh hoặc phương thức khác được Ủy ban chứng khoán Nhà nước chấp thuận.

SỰ KIỆN SẮP TỚI

- 31/08/2019 Hạn chốt để các quỹ đầu tư chỉ số theo MSCI điều chỉnh danh mục

CÓ PHIẾU KHUYẾN NGHỊ

Lịch sử khuyến nghị		
Ngày khuyến nghị	Cổ phiếu	Hiệu quả
22/07/2019	PNJ	13.0%
10/07/2019	PVS	-3.0%
01/07/2019	D2D	14.0%
25/06/2019	TNG	12.0%
20/06/2019	PVI	9.0%
18/06/2019	BWE	4.0%
14/06/2019	VCB	10.0%
20/05/2019	LCG	-5.6%
15/05/2019	STK	5.0%
19/04/2019	PVS	10.0%
05/04/2019	ANV	4.0%
22/03/2019	NLG	7.0%
11/03/2019	VRE	3.1%
06/03/2019	CTG	8.5%

Vui lòng xem sản phẩm chi tiết tại đây:

<https://www.vndirect.com.vn/portal/co-phiieu-khuyen-nghi/tong-quan.shtml>

QUỐC TẾ

TIN TỨC

- Án độ dọa đánh thuế 500% hàng hóa Trung Quốc** - Liên đoàn các nhà kinh doanh toàn Ấn (CAIT) kêu gọi tẩy chay hàng hóa Trung Quốc và áp thuế 500% đối với các mặt hàng này, tuyên bố này được CAIT đưa ra sau khi Trung Quốc bày tỏ ủng hộ Pakistan trong phiên họp không chính thức của Hội đồng Bảo an Liên hợp quốc cuối tuần trước.
- Mỹ tìm cách để kích thích kinh tế** - Nhà trắng đang nghiên cứu khả năng giảm thuế biên chế (thuế FICA) tạm thời nhằm kích thích nền kinh tế Mỹ, ngăn chặn sự suy giảm tăng trưởng kinh tế. Ngoài ra, nguồn tin từ The Washington Post cũng cho biết, cuộc thảo luận đang mới ở giai đoạn đầu và Nhà Trắng vẫn chưa quyết định liệu ý tưởng này có được thảo luận bởi Quốc hội hay không.
- Giá vàng thế giới giảm 2 phiên khi thị trường chứng khoán phục hồi** - Các hợp đồng vàng tương lai suy yếu vào ngày thứ Hai (19/08) khi sự lạc quan đối với vấn đề thương mại cùng thông tin về các biện pháp kích thích tài khóa từ các nhà hoạch định chính sách toàn cầu đã làm giảm sức hấp dẫn của các tài sản trú ẩn.
- Mỹ thông báo tiếp tục hoãn trừng phạt Huawei thêm 90 ngày** - Bộ trưởng Thương mại Mỹ Wilbur Ross thông báo Washington sẽ trì hoãn thêm 90 ngày đối với lệnh cấm kinh doanh với tập đoàn viễn thông khổng lồ Huawei của Trung Quốc. Quyết định trên cho phép Huawei tiếp tục mua thiết bị của các công ty Mỹ thêm 3 tháng nữa.
- Giá dầu tăng 2% sau khi một cơ sở dầu mỏ của Arab Saudi bị tấn công** - Một cơ sở khí đốt ở một giếng dầu miền đông Arab Saudi bị phiến quân Houthi tấn công bằng UAV, tuy nhiên công ty quốc doanh Saudi Aramco thông báo hoạt động sản xuất dầu không bị ảnh hưởng. Giá dầu Brent tương lai tăng 1.88%, giá dầu WTI tương lai tăng 2.44%.
- Đức thừa nhận nguy cơ suy thoái kinh tế** - Ngân hàng Trung Ương Đức cảnh báo nền kinh tế lớn nhất Châu Âu có thể rơi vào suy thoái trong quý này, làm gia tăng áp lực buộc cá nhà hoạch định chính sách phải đẩy mạnh các chương trình hỗ trợ. Trong báo cáo hàng tháng công bố ngày 19/08, Bundesbank đánh giá tổng sản lượng kinh tế của nước này vẫn "ảm đạm" trong Quý III và có thể tiếp tục giảm nhẹ. Xu thế sụt giảm này đã bước sang quý thứ 2 liên tiếp, đồng nghĩa với một cuộc suy thoái. Trước đó trong iai đoạn từ tháng 4-6/2019, kinh tế Đức đã sụt giảm 0.1%.

Thị trường	Giá cuối cùng	% Thay đổi so với phiên trước
Australia	6,544.96	1.20
Japan	20,677.22	0.55
Korea	1,960.25	1.05
China	3,787.73	-0.09
Taiwan	10,522.50	0.32
Hongkong	26,231.54	-0.23
Vietnam	984.67	0.37
Indonesia	6,295.74	-0.02
Malaysia	1,602.75	0.39
Thailand	1,070.23	-0.88
Philippine	7,886.91	-0.65
Singapore	3,135.95	0.24

Nguồn: Bloomberg

8/20/2019

SỰ KIỆN SẮP TỚI

- 21/08/2019 Chỉ số hàng tồn kho dầu thô của Mỹ
- 21-22/08/2019 Đàm phán thương mại giữa Nhật Bản - Mỹ
- 22/08/2019 Biên bản họp của ủy ban thị trường mở Liên Bang Hoa Kỳ (FOMC)
- 22/08/2019 Hội nghị chuyên đề chính sách kinh tế Jackson
- 23/08/2019 Chủ tịch Fed phát biểu
- 24-26/08/2019 Hội nghị thượng đỉnh G7

CÁC THỊ TRƯỜNG QUỐC TẾ

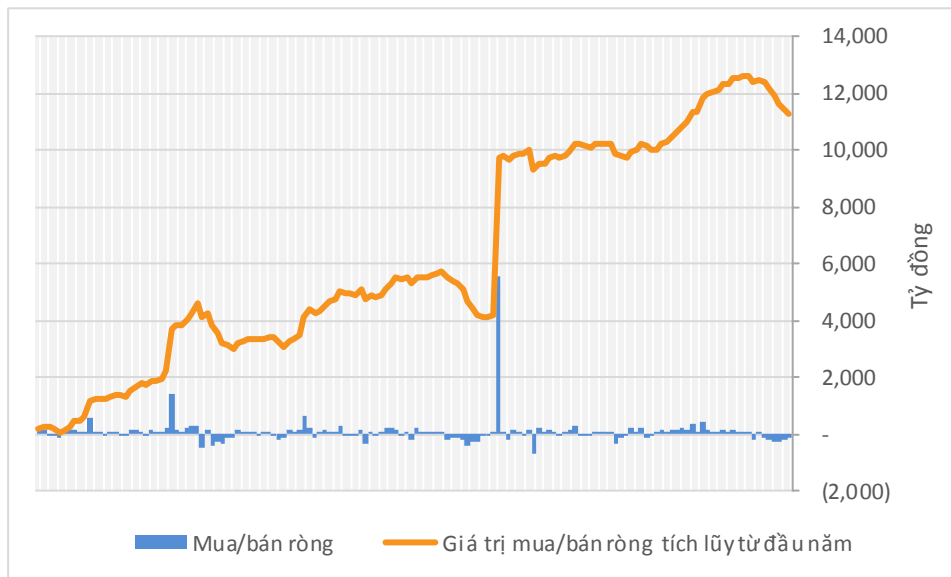
Thị trường	Chỉ số	Giá cuối	Ngày (Giờ Hà Nội)	1D %	YTD %	P/E	P/B	Earning Yield %	Risk-free Rate %
CỔ PHIẾU									
Australia	S&P/ASX 200	6,545.0	1:55:19 PM	1.20	15.91	18.5	2.0	5.4	0.9
Japan	Nikkei 225	20,677.2	1:15:02 PM	0.55	3.31	14.7	1.5	6.8	(0.2)
Korea	KOSPI 200	1,960.3	4:03:20 PM	1.05	-3.96	12.6	0.8	7.9	1.2
China	CSI 300	3,787.7	2:00:21 PM	-0.09	25.81	13.9	1.6	7.2	3.0
Hongkong	Hang Seng	26,231.5	3:08:34 PM	-0.23	1.49	10.4	1.1	9.6	1.1
Taiwan	TAIEX	10,522.5	12:49:00 PM	0.32	8.17	16.8	1.7	6.0	0.7
Vietnam	VN	984.7	3:01:19 PM	0.37	10.32	16.6	2.6	6.0	4.4
Indonesia	JCI	6,295.7	4:14:59 PM	-0.02	1.63	19.3	2.3	5.2	7.4
Malaysia	KLCI	1,602.8	4:05:00 PM	0.39	-5.20	20.4	1.6	4.9	3.4
Thailand	Set 50	1,070.2	5:08:00 PM	-0.88	2.42	17.9	1.9	5.6	1.5
Philippine	PSEi	7,886.9	2:20:00 PM	-0.65	5.64	17.7	1.9	5.6	5.7
Singapore	Straits Times	3,136.0	4:20:00 PM	0.24	2.19	12.3	1.1	8.1	1.8
India	Nifty 50	11,017.0	5:20:58 PM	-0.33	1.42	23.3	2.6	4.3	6.9
Pakistan	KSE100	30,397.4	5:20:57 PM	2.82	-17.99	7.5	0.9	13.4	
Bangladesh	DSE Broad	5,227.5	3:30:00 PM	0.00	-2.94				8.4
Israel	MSCI Israel	185.0	8/19/2019	2.00	2.81		1.4		2.0
South Africa	FTSE/JSE Top 40	48,779.5	5:20:58 PM	0.27	4.39	13.8	1.8	7.2	9.1
Turkey	BIST 30	119,542.5	5:20:58 PM	0.85	4.55	6.8	0.9	14.7	15.6
Saudi Arabia	TASI	8,594.4	5:20:58 PM	0.33	9.81	21.0	1.9	4.8	4.1
Italy	FTSE/MIB	20,635.0	5:20:58 PM	-0.39	12.61	11.8	1.0	8.5	1.5
France	CAC 40	5,389.6	5:20:45 PM	0.34	13.93	18.8	1.5	5.3	(0.4)
German	DAX 30	11,733.8	5:20:59 PM	0.16	11.13	19.5	1.4	5.1	(0.69)
UK	FTSE 100	7,230.6	5:20:59 PM	0.57	7.47	17.7	1.6	5.6	0.4
Swiss	SMI	9,844.4	5:20:56 PM	0.19	16.79	21.4	2.4	4.7	(0.9)
Argentina	Merval	30,406.7	8/16/2019	-2.04	0.38	4.5	1.0	22.3	11.5
Brazil	Ibovespa	99,468.7	8/19/2019	-0.34	13.18	15.4	1.9	6.5	7.3
Canada	S&P/TSE	16,304.1	8/19/2019	0.96	13.83	16.4	1.7	6.1	1.2
Mexico	Mexican IPC	39,556.3	8/19/2019	0.55	-5.00	14.8	1.7	6.7	7.1
US	S&P 500	2,923.7	8/19/2019	1.21	16.63	19.1	3.2	5.2	1.6
US	Dow Jones	26,135.8	8/19/2019	0.96	12.04	17.4	3.8	5.8	1.6
US	NASDAQ	8,002.8	8/19/2019	1.35	20.61	31.0	0.2	3.2	1.6
Emerging Markets	EEM	39.7	8/19/2019	0.40	1.64				
Developed Markets	EFA	62.6	8/19/2019	0.61	6.55				
Frontier Markets	FM	28.7	8/19/2019	-1.24	9.67				

Thị trường	Chỉ số	Giá cuối	Ngày (Giờ Hà Nội)	1D %	YTD %
TRÁI PHIẾU					
20+ Year Treasury					
Bond	TLT	144.0	8/19/2019	-1.43	18.54
7-10 Year Treasury					
Bond	IEF	113.1	8/19/2019	-0.48	8.51
TIỀN TỆ					
Dollar Index		98.4	5:25:58 PM	0.02	2.28
USD/EUR	Euro	0.9	5:35:57 PM	0.04	-3.45
USD/GBP	Pound Sterling	0.8	5:35:59 PM	-0.34	-5.55
USD/JPY	Japanese Yen	106.3	5:35:59 PM	-0.28	-3.15
USD/CNY	Chinese Yuan	7.1	5:35:00 PM	0.15	2.59
USD/CHF	Swiss Franc	1.0	5:35:59 PM	-0.28	-0.32
USD/ARS	Argentine Peso	54.8	8/16/2019	-4.47	31.26
USD/ZAR	South African Rand	15.4	5:35:59 PM	-0.67	6.62
USD/TRY	Turkish Lira	5.7	5:35:59 PM	0.94	7.43
USD/MXN	Mexican Peso	19.9	5:35:59 PM	-0.02	1.05
USD/INR	India Rupee	71.7	5:35:59 PM	0.35	2.67
USD/BRL	Brazil Real	4.1	8/19/2019	1.69	4.75
USD/THB	Thai Baht	30.8	5:35:59 PM	-0.21	-5.01
USD/PHP	Philippine Piso	52.3	3:59:51 PM	-0.10	-0.46
USD/IDR	Indonesian Rupiah	14,268.0	3:59:10 PM	0.21	-0.86
USD/MYR	Malaysian Ringgit	4.2	4:59:22 PM	0.13	1.20
USD/VND		23,204.0	12:19:59 PM	-0.03	0.13
EUR/VND		25,716.0	9:58:55 AM	-0.18	-3.42
JPY/VND		218.2	5:35:31 PM	0.27	2.97
CNY/VND		3,286.1	5:35:12 PM	-0.16	-2.68
JPY/EUR		0.8	5:35:54 PM	0.23	6.30
EUR/CNY		7.8	5:35:59 PM	0.06	-0.52
Bitcoin		10,688.6	5:35:59 PM	0.09	190.91
HÀNG HÓA					
CRB Comodity					
Index		396.5	8/19/2019	-0.44	-3.10
Copper (USD/lb.)		258.4	5:25:58 PM	-0.69	-1.81
WTI Crude (USD/bbl.)		56.3	5:15:28 PM	0.14	23.96
Brent Crude (USD/bbl.)		59.8	5:25:57 PM	0.08	11.13
Natural Gas (USD/MMBtu.)		2.2	5:25:58 PM	-0.77	-25.41
Rubber (JPY/kg)		171.0	3:14:04 PM	-0.47	-0.58
Gold (USD/t oz.)		1,497.5	8:20:49 AM	-0.19	16.87

Nguồn: Bloomberg 8/20/2019

THỐNG KÊ

GIAO DỊCH CỦA NHÀ ĐẦU TƯ NƯỚC NGOÀI TỪ ĐẦU NĂM



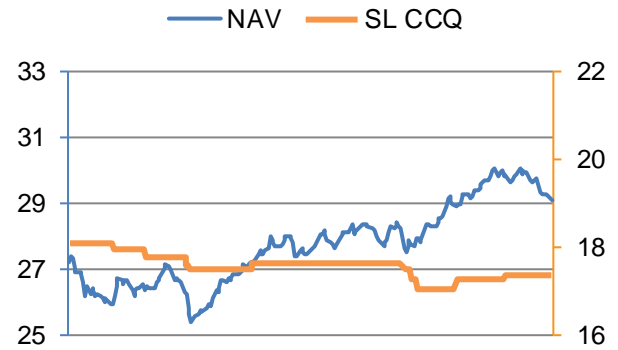
GIAO DỊCH CỦA NHÀ ĐẦU TƯ NƯỚC NGOÀI 22 PHIÊN GẦN NHẤT

Ngày	HOSE		HNX		UPCOM		Toàn thị trường		Mua/bán ròng
	Giá trị mua	Giá trị bán	Giá trị mua	Giá trị bán	Giá trị mua	Giá trị bán	Giá trị mua	Giá trị bán	
8/20/2019	447.65	524.28	2.79	16.79	28.86	34.63	479.30	575.70	(96.40)
8/19/2019	1,197.76	316.57	4.80	10.26	47.94	45.79	1,250.50	372.62	877.88
8/16/2019	336.64	564.54	9.51	28.49	32.07	4.99	378.22	598.02	(219.80)
8/15/2019	192.23	257.37	2.84	12.54	14.72	5.77	209.79	275.68	(65.89)
8/14/2019	402.60	625.37	5.63	15.85	39.26	21.06	447.49	662.28	(214.79)
8/13/2019	449.73	752.09	7.43	10.49	27.28	39.94	484.44	802.52	(318.08)
8/12/2019	497.25	515.27	17.81	18.09	11.16	8.35	526.22	541.71	(15.49)
8/9/2019	353.04	455.25	6.59	33.39	29.30	35.67	388.93	524.31	(135.38)
8/8/2019	1,606.48	1,727.69	13.68	15.48	52.73	41.45	1,672.89	1,784.62	(111.73)
8/7/2019	477.73	697.69	15.19	9.44	48.00	51.07	540.92	758.20	(217.28)
8/6/2019	1,294.99	1,538.14	8.66	35.45	88.75	107.94	1,392.40	1,681.53	(289.13)
8/5/2019	425.03	715.15	24.23	39.62	67.20	47.72	516.46	802.49	(286.03)
8/2/2019	376.95	578.56	13.94	7.42	46.92	22.46	437.81	608.44	(170.63)
8/1/2019	368.83	468.26	6.47	11.21	30.73	29.62	406.03	509.09	(103.06)
7/31/2019	1,632.16	1,624.68	13.94	4.28	74.21	34.33	1,720.31	1,663.29	57.02
7/30/2019	335.05	512.42	3.93	53.13	54.45	30.04	393.43	595.59	(202.16)
7/29/2019	381.17	371.21	2.13	13.58	49.06	38.29	432.36	423.08	9.28
7/26/2019	340.35	272.68	2.57	6.33	51.45	40.49	394.37	319.50	74.87
7/25/2019	543.46	503.84	15.35	21.08	26.09	32.78	584.90	557.70	27.20
7/24/2019	556.91	369.91	2.26	12.94	32.06	14.32	591.23	397.17	194.06
7/23/2019	969.27	924.86	6.92	39.41	30.51	18.00	1,006.70	982.27	24.43

CÁC QUỸ ĐẦU TƯ CHỈ SỐ (ETFs)

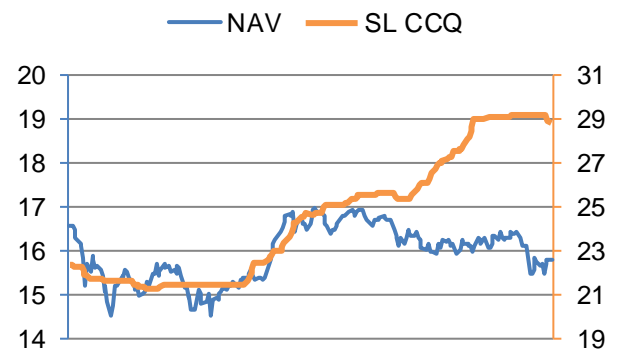
ISHARES MSCI Frontier 100 (FM)

Tổng tài sản (Triệu USD)	504.895	
Đầu tư ở Việt Nam (Triệu USD)	74.83	14.8%
Số lượng chứng chỉ quỹ	17,350,000	0
Giá trị tài sản ròng, NAV (USD)	29.100	-0.48%
Cập nhật	8/19/2019	



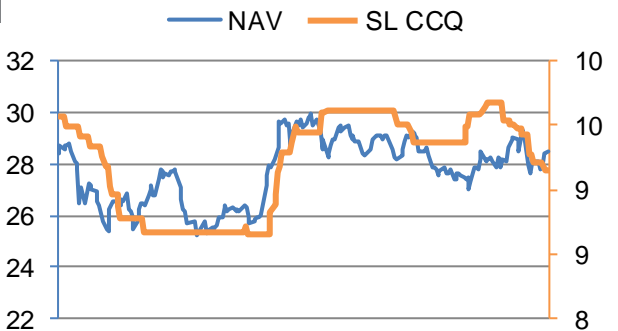
VanEck Vectors Vietnam ETF (VNM)

Tổng tài sản (Triệu USD)	456.10	
Đầu tư ở Việt Nam (Triệu USD)	311.84	68.4%
SL CCQ	28,850,000	-50,000
NAV (USD)	15.810	0.20%
Cập nhật	8/19/2019	



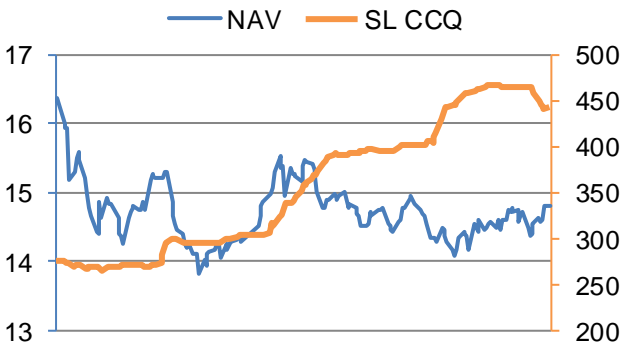
Xtrackers FTSE Vietnam Swap UCITS ETF (XFVT)

Tổng tài sản (Triệu USD)	289.61	
Đầu tư ở Việt Nam (Triệu USD)	289.61	100.0%
SL CCQ	9,149,000	0
NAV (USD)	28.528	0.30%
Cập nhật	8/19/2019	



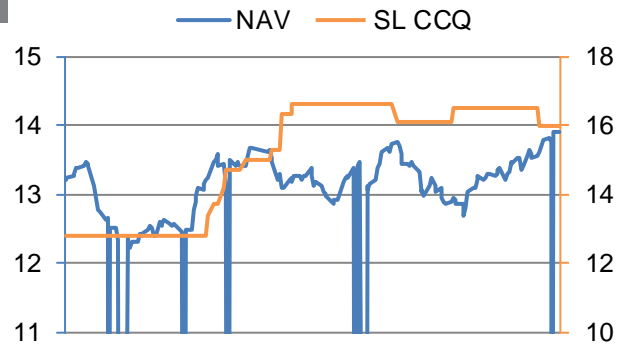
VFMVN30 ETF Fund (E1VFN30)

Tổng tài sản (Tỷ VNĐ)	6,540	
Đầu tư ở Việt Nam (Tỷ VNĐ)	6,539.84	100.0%
SL CCQ	441,600,000	800,000
NAV (VNĐ)	14,809	0.11%
Cập nhật	8/19/2019	



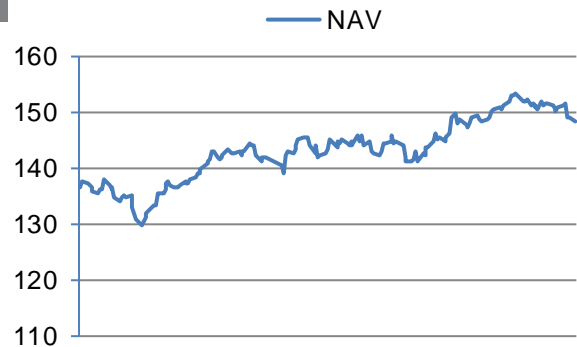
KIM KINDEX VIETNAM VN30 ETF

Tổng tài sản (Tỷ Won)	222.29	
Đầu tư ở Việt Nam (Tỷ Won)	222.29	100.0%
SL CCQ	16,000,000	0
NAV (Won)	13,893	-0.07%
Cập nhật	8/19/2019	



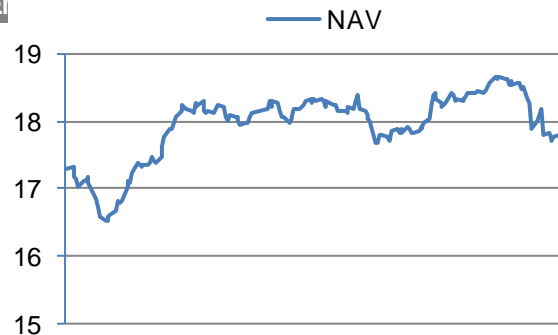
SCHRODER ISF FRONTIER MARKETS EQUITY (SISFMEA LX)

Tổng tài sản (Triệu USD)	1,004.46	
Đầu tư ở Việt Nam (Triệu USD)	65.09	6.5%
NAV (USD)	148.33	-0.60%
Cập nhật	8/19/2019	



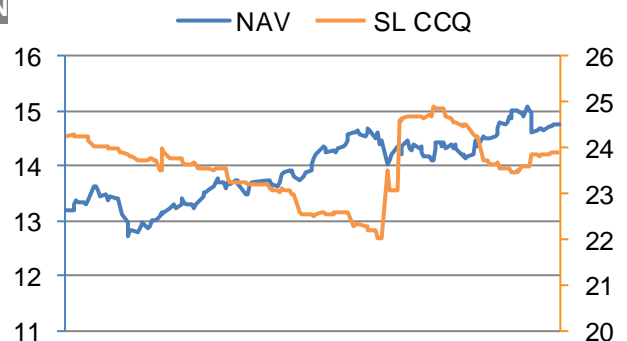
FRANKLIN TEMPLETON INV TEMPLETON FRONTIER MKT (TEI...)

Tổng tài sản (Triệu USD)	600.48	
Đầu tư ở Việt Nam (Triệu USD)	55.78	9.3%
SL CCQ	#N/A N/A	0
NAV	17.79	0.06%
Cập nhật	8/19/2019	



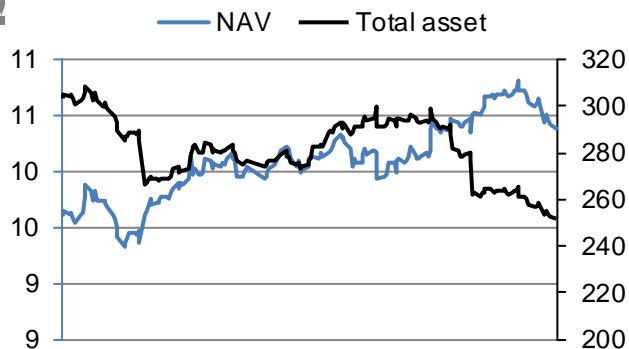
MAGNA UMBRELLA PLC MAGNA NEW FRONTIERS (MAGNFN...)

Tổng tài sản (Triệu EUR)	476.36	
Đầu tư ở Việt Nam (Triệu EUR)	62.50	13.1%
SL CCQ	23,888,000	-4,000
NAV	14.77	0.14%
Cập nhật	8/19/2019	



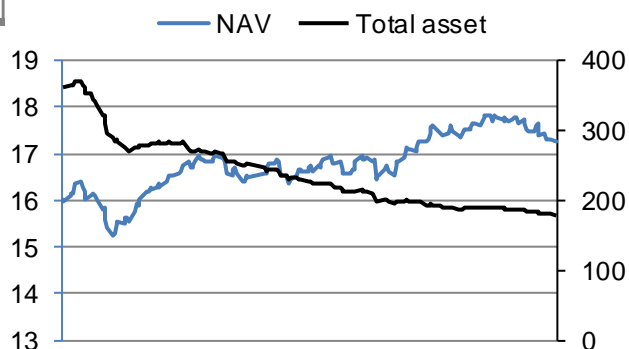
T ROWE PRICE SICAVFRONTIER MARKETS EQUITY (TRPFME)

Tổng tài sản (Triệu USD)	251.48	
Đầu tư ở Việt Nam (Triệu USD)	37.22	14.8%
SL CCQ		
NAV	10.38	-0.29%
Cập nhật	8/19/2019	



MORGAN STANLEY GALAXY FRONTIER EMER MARKETS FUN

Tổng tài sản (Triệu USD)	179.28	
Đầu tư ở Việt Nam (Triệu USD)	20.49	11.4%
SL CCQ		
NAV	17.28	-0.23%
Cập nhật	8/19/2019	



COELI SICAV I-FRONTIER MARKETS FUND (COELIRE LX)

Tổng tài sản (Triệu USD)	240.11	
Đầu tư ở Việt Nam (Triệu USD)	41.47	17.3%
SL CCQ		
NAV		
Cập nhật		

Nguồn: Bloomberg

KHUYẾN CÁO

Báo cáo này được viết và phát hành bởi Trung tâm Tư vấn Đầu tư – Công ty Cổ Phần Chứng Khoán VNDIRECT. Báo cáo này không trực tiếp hoặc ngụ ý dùng để phân phối, phát hành hay sử dụng cho bất kỳ cá nhân hay tổ chức nào là công dân hay thường trú hoặc tạm trú tại bất kỳ địa phương, lãnh thổ, quốc gia hoặc đơn vị có chủ quyền nào khác mà việc phân phối, phát hành hay sử dụng đó trái với quy định của pháp luật.

Báo cáo này được cung cấp trên cơ sở được đảm bảo tính bảo mật. Người sử dụng không được phép (i) sao chép hoặc lưu trữ dưới bất kỳ hình thức (ii) truyền tay hoặc phân phối, trực tiếp hoặc gián tiếp, từng phần hay toàn bộ báo cáo, cho bất kỳ ai mà không có sự đồng ý bằng văn bản của VNDIRECT.

Báo cáo này được viết dựa trên nguồn thông tin được cho là đáng tin cậy vào thời điểm công bố. VNDIRECT không chịu trách nhiệm về độ chính xác hay đầy đủ của những thông tin này. Quan điểm, dự báo và những ước tính trong báo cáo này chỉ thể hiện ý kiến của tác giả tại thời điểm phát hành. Những quan điểm này không thể hiện quan điểm chung của VNDIRECT và có thể thay đổi mà không cần thông báo trước.

Báo cáo này chỉ nhằm mục đích cung cấp thông tin cho các nhà đầu tư của Công ty Cổ phần Chứng Khoán VNDIRECT tham khảo và không mang tính chất mời chào mua hay bán bất kỳ chứng khoán nào được thảo luận trong báo cáo này. Quyết định của nhà đầu tư nên dựa vào sự tư vấn độc lập và phù hợp với tình hình tài chính cũng như mục tiêu đầu tư cá biệt, VNDIRECT không chịu trách nhiệm về bất cứ kết quả nào phát sinh từ việc sử dụng nội dung của báo cáo dưới mọi hình thức.

TRUNG TÂM TƯ VẤN ĐẦU TƯ

Công ty Cổ phần Chứng khoán VNDIRECT

Số 1 – Nguyễn Thượng Hiền – Hà Nội

Điện thoại: 02439724568

Máy lẻ: 12195

Email : trungtamtuvandautu@vndirect.com.vn

Website: <http://vndirect.com.vn>