

VIỆT NAM

NHẬN ĐỊNH THỊ TRƯỜNG

Kiên nhẫn chờ thị trường ổn định trở lại

Thị trường cổ phiếu Việt Nam có một phiên ngược dòng ít thấy trong lịch sử, VN Index đóng cửa tăng 1.08% sau khi giảm hơn 1% đầu giờ giao dịch. Đặt trong bối cảnh thị trường tài chính quốc tế đồng loạt giảm mạnh trong phiên 14/8, kết quả giao dịch hôm nay của thị trường nội là một bất ngờ lớn.

Cổ phiếu vốn hóa lớn trong danh mục VN30 là đối tượng được mua mạnh, VCB +3.5%, SAB +2.9%, VNM +2.8%, VIC +2%, VRE +2%, FPT +1.5%, VHM +1.2%, PNJ +1.1%, MWG +0.9%, MSN +0.7% và TCB +0.7%. Hoạt động mua đồng loạt theo danh mục có thể liên quan đến các quỹ đầu tư chỉ số. Tuy vậy, chúng tôi vẫn lưu ý dòng tiền của nhà đầu tư nước ngoài tiếp tục bán ròng 65 tỷ đồng trên HOSE, tập trung ở HPG -0.9% và VJC -1%.

VN Index đang mở rộng biên độ biến động so với giai đoạn tháng 7/2019, và điều này tương đồng với biến động mạnh của thị trường chứng khoán quốc tế, kích hoạt bởi tâm lý lo sợ rủi ro. Dù hầu hết cổ phiếu trong danh mục VN30 lợi ngược dòng trong phiên giao dịch 15/8, chúng tôi nghĩ độ ổn định mới là yếu tố quan trọng để thuyết phục dòng tiền đầu cơ quay trở lại thị trường trong thời gian tới.

KẾT QUẢ GIAO DỊCH

	HOSE	HNX	UPCOM
Đóng cửa	979.4	101.7	57.4
% Thay đổi	1.08	-0.32	0.36
Khối lượng (Triệu CP)	122.5	22.7	10.0
NĐT nước ngoài mua (Tỷ VNĐ)			209.79
NĐT nước ngoài bán (Tỷ VNĐ)			275.68

CÁC CỔ PHIẾU TÁC ĐỘNG MẠNH LÊN CHỈ SỐ

TOP kéo VN Index tăng

Mã	Giá đóng cửa	Thay đổi (%)	Khối lượng giao dịch	Đóng góp vào VN Index
VCB	79000	3.54	510330	2.959
VIC	121000	2.02	327120	2.373
VNM	122000	2.78	673120	1.698
SAB	285000	2.89	15480	1.516
VHM	84000	1.2	368870	0.99

TOP kéo VN Index giảm

Mã	Giá đóng cửa	Thay đổi %	Khối lượng giao dịch	Đóng góp vào VN Index
PLX	61500	-1.44	462000	-0.344
HVN	38600	-1.53	420630	-0.251
VJC	130300	-0.99	529870	-0.208
HPG	23250	-0.85	6.88MLN	-0.163
CTG	20400	-0.49	2.30MLN	-0.11

Nguồn: Bloomberg

*MLN tương đương đơn vị triệu cổ phiếu

TIN TỨC

- Xuất nhập khẩu 2019 và những kỳ vọng trong những tháng cuối năm** - Theo Cục trưởng Cục Xuất nhập khẩu cho biết, tính đến hết tháng 7/2019, kim ngạch xuất khẩu hàng hóa ước đạt 145,13 tỷ USD, tăng 7.5% so với cùng kỳ 2018. 7 tháng đầu năm 2019 đã có 24 mặt hàng xuất khẩu đạt trên 1 tỷ USD và 33/45 mặt hàng có kim ngạch xuất khẩu tăng so với cùng kỳ năm 2018. Dự báo cả năm 2019, xuất khẩu đạt khoảng 261-262 tỷ USDm tăng khoảng 7-7.5% so với năm 2018.
- DXG - Đất xanh muốn phát hành tiếp 100 tỷ đồng trái phiếu, lãi suất 10.8%/năm** - CTCP Tập đoàn Đất Xanh dự kiến phát hành 100 tỷ đồng trái phiếu riêng lẻ, không chuyển đổi, có tài sản đảm bảo trong 2 năm. Lãi suất trái phiếu cố định 10.8%/ năm và trả lãi 6 tháng một lần. Mỗi trái phiếu có mệnh giá 200,000,000 đồng. Tài sản đảm bảo là cổ phiếu Đất Xanh Miền Trung, ngày phát hành dự kiến 30/08.
- REE – Platinum Victory chào mua hơn 31 triệu cổ phiếu** - CTCP Cơ Điện Lạnh công bố đã nhận được đề nghị chào mua công khai của cổ đông lớn Platinum Victory. Theo đó, Platinum Victory chào mua hơn 31,3 triệu cổ phiếu, tương ứng 10,11% vốn, giá chào mua 45,000 đồng/cp. Tuy nhiên, REE hiện đã kín room ngoại tại mức 49%. Vì vậy đối tượng chào mua lần này chỉ áp dụng cho các nhà đầu tư nước ngoài hiện đang sở hữu cổ phiếu REE.
- HVN – Vietnam Airlines và Delta Air lines hợp tác liên danh linh hoạt hai chiều từ tháng 10** - Dự kiến từ tháng 10/2019, sau khi hệ thống của Vietnam Airlines được đánh giá đạt tiêu chuẩn để đi vào hoạt động, Delta Air Lines sẽ bán vé các chuyến bay do Vietnam Airlines khai thác giữa Hà Nội và Tokyo để phục vụ hành khách có nhu cầu nối chuyến đến Mỹ. Theo Vietnam Airlines, đây là những bước đi đầu tiên để hãng thăm dò thị trường Việt Nam - Mỹ, đồng thời tạo thói quen cho hành khách bay đến Mỹ trên các chuyến bay mang số hiệu của Vietnam Airlines.
- VJC – Huy động thành công 600 tỷ đồng trái phiếu dài hạn** - CTCP Hàng không Vietjet vừa cho biết đã phát hành thành công 600 tỷ đồng trái phiếu, kỳ hạn 3 năm cho một tổ chức trong nước. Trái phiếu với lãi suất cố định 9%/năm cho hai kỳ trả lãi đầu tiên, cho mỗi kỳ 6 tháng tiếp theo là trung bình cộng lãi suất tiền gửi tiết kiệm doanh nghiệp kỳ hạn 12 tháng bằng đồng Việt Nam được công bố tại 4 Ngân hàng (Vietcombank, BIDV, Vietinbank, Agribank) công biên độ 3%.
- MPC - Lợi nhuận 6 tháng giảm 53%, thực hiện chưa đầy 11% kế hoạch năm** - CTCP Tập đoàn Thủy Sản Minh Phú công bố BCTC hợp nhất quý II với doanh thu thuần tăng 17% đạt 4,154 tỷ đồng. Giá vốn tăng mạnh khiến lợi nhuận gộp giảm 10% còn 453 tỷ đồng. Lũy kế 6 tháng đầu năm, doanh thu của MPC vẫn tăng 14% đạt mức 7,517 tỷ đồng. Lợi nhuận đạt 155 tỷ đồng, giảm 53% So với cùng kỳ. EPS 6 tháng chỉ đạt 990 đồng.

CÓ PHIẾU KHUYẾN NGHỊ

Lịch sử khuyến nghị		
Ngày khuyến nghị	Cổ phiếu	Hiệu quả
22/07/2019	PNJ	14.0%
10/07/2019	PVS	-3.0%
01/07/2019	D2D	14.0%
25/06/2019	TNG	12.0%
18/06/2019	BWE	4.0%
14/06/2019	VCB	10.0%
20/05/2019	LCG	-5.6%
15/05/2019	STK	5.0%
19/04/2019	PVS	10.0%
05/04/2019	ANV	4.0%
22/03/2019	NLG	7.0%
11/03/2019	VRE	3.1%
06/03/2019	CTG	8.5%
21/12/2018	VNM	20.4%

Vui lòng xem sản phẩm chi tiết tại đây:

<https://www.vndirect.com.vn/portal/co-phieu-khuyen-nghi/tong-quan.shtml>

SỰ KIỆN SẮP TỚI

- 31/08/2019 Hạn chót để các quỹ đầu tư chỉ số theo MSCI điều chỉnh danh mục

QUỐC TẾ

DIỄN BIẾN

- Phố Wall bị bán tháo do lo ngại suy thoái** - Ngày 14/8 là phiên giảm điểm mạnh nhất của Dow Jones kể từ tháng 10/2018, sau khi lợi suất trái phiếu chính phủ Mỹ kỳ hạn 2 năm vượt trái phiếu chính phủ kỳ hạn 10 năm, diễn biến được coi là tín hiệu suy thoái cận kề. Các chỉ số chính của phố Wall đều giảm sâu với mức giảm hơn 3%. Chứng khoán Châu Âu cũng lao dốc do các dữ liệu kinh tế kém của Trung Quốc và Đức được công bố, các chỉ số tại Châu Âu cũng có mức giảm mạnh trong khoảng 1.5% đến hơn 2%. Thị trường chứng khoán Châu Á hồi phục sau khi Bắc Kinh nhận thấy những tín hiệu tích cực từ động thái hoãn áp thuế của Tổng thống Mỹ.

Thị trường	Giá cuối cùng	% Thay đổi so với phiên trước
Australia	6,408.09	-2.85
Japan	20,405.65	-1.21
Korea	1,938.37	0.65
China	3,694.00	0.31
Taiwan	10,327.13	-0.96
Hongkong	25,495.46	0.76
Vietnam	979.38	1.08
Indonesia	6,257.59	-0.16
Malaysia	1,600.29	0.00
Thailand	1,056.32	-0.90
Philippine	7,828.86	-0.38
Singapore	3,126.09	-0.68

Nguồn: Bloomberg

8/15/2019

TIN TỨC

- Tồn kho tại Mỹ bất ngờ tăng, giá dầu giảm 3%** - Giá dầu Brent tương lai giảm 1,82 USD, tương đương 3%, dầu WTI tương lai giảm 1,87 USD, tương đương 3.3%. Trong khi đó, tồn kho dầu tại Mỹ tuần trước tăng 1,6 triệu thùng, trái ngược với dự báo giảm 2,8 triệu thùng từ giới phân tích, theo cơ quan thông tin năng lượng Mỹ (EIA). Tồn kho dầu hiện ở 440,5 triệu thùng, cao hơn 3% so với mức trung bình 5 năm trong cùng thời điểm.
- Đường cong lợi suất trái phiếu Mỹ lần đầu đảo chiều kể từ 2007** - Đường cong lợi suất giữa trái phiếu chính phủ Mỹ kỳ hạn 2 năm và 10 năm đảo chiều lần đầu tiên kể từ tháng 6/2007. Cụ thể, lợi suất trái phiếu 10 năm giảm xuống 1,623%, thấp hơn trái phiếu 2 năm ở 1,634%.
- Tăng trưởng kinh tế Châu Âu chững lại trong quý II** - Theo số liệu của Cơ quan Thống kê Châu Âu, tăng trưởng kinh tế Khu vực đồng tiền chung Châu Âu (Eurozone) đã chậm lại khi chỉ tăng 0.2% trong quý II sau khi đạt mức tăng 0.4% trong quý trước đó. Tổng sản phẩm quốc nội (GDP) đã điều chỉnh của 28 nước thành viên Liên Minh Châu Âu (EU) cũng chỉ tăng 0.2% trong quý II, giảm so với mức 0.5% trong 3 tháng đầu năm.

SỰ KIỆN SẮP TỚI

- 25/08/2019 Hội nghị thượng đỉnh G7

CÁC THỊ TRƯỜNG QUỐC TẾ

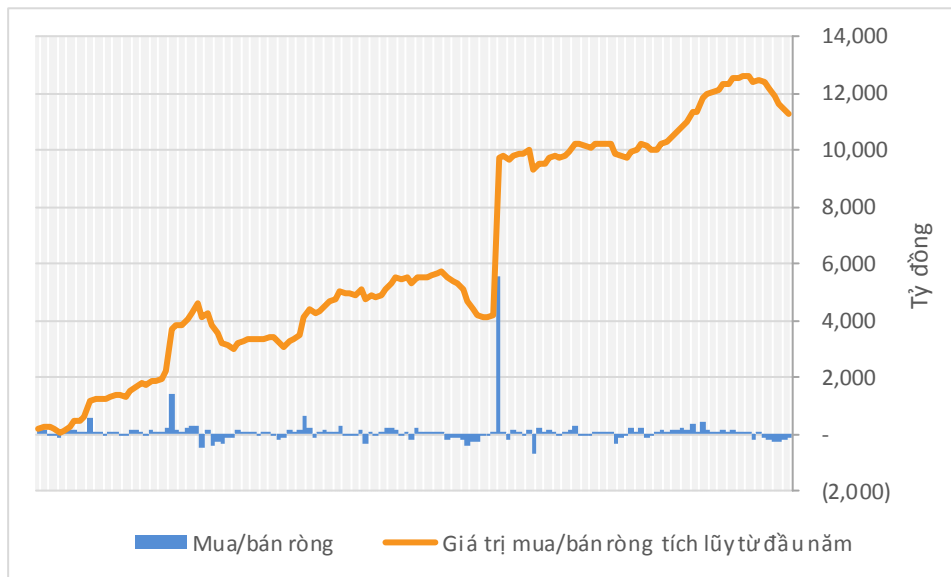
Thị trường	Chỉ số	Giá cuối	Ngày (Giờ Hà Nội)	1D %	YTD %	P/E	P/B	Earning Yield %	Risk-free Rate %
CỔ PHIẾU									
Australia	S&P/ASX 200	6,408.1	1:59:14 PM	-2.85	13.49	17.8	2.0	5.6	0.9
Japan	Nikkei 225	20,405.7	1:15:02 PM	-1.21	1.95	14.5	1.5	6.9	(0.2)
Korea	KOSPI 200	1,938.4	8/14/2019	0.65	-5.03	12.4	0.8	8.1	1.2
China	CSI 300	3,694.0	2:00:18 PM	0.31	22.70	13.7	1.6	7.3	3.0
Hongkong	Hang Seng	25,495.5	3:08:30 PM	0.76	-1.36	10.2	1.1	9.8	1.1
Taiwan	TAIEX	10,327.1	12:49:00 PM	-0.96	6.17	16.5	1.6	6.1	0.7
Vietnam	VN	979.4	3:02:01 PM	1.08	9.73	16.5	2.7	6.1	4.4
Indonesia	JCI	6,257.6	4:14:59 PM	-0.16	1.02	19.1	2.3	5.2	7.5
Malaysia	KLCI	1,600.3	4:05:00 PM	0.00	-5.34	20.4	1.6	4.9	3.3
Thailand	Set 50	1,056.3	5:08:00 PM	-0.90	1.09	17.7	1.9	5.6	1.5
Philippine	PSEi	7,828.9	2:20:00 PM	-0.38	4.86	17.4	1.9	5.8	5.7
Singapore	Straits Times	3,126.1	4:20:00 PM	-0.68	1.87	12.3	1.1	8.1	1.7
India	Nifty 50	11,029.4	8/14/2019	0.95	1.54	23.3	2.6	4.3	6.9
Pakistan	KSE100	29,429.1	8/9/2019	-1.04	-20.61	7.2	0.8	13.8	
Bangladesh	DSE Broad	5,201.4	8/8/2019	0.27	-3.42				8.4
Israel	MSCI Israel	182.5	8/14/2019	-4.18	1.39		1.4		2.0
South Africa	FTSE/JSE Top 40	47,739.3	5:12:05 PM	-1.12	2.17	13.5	1.8	7.4	9.1
Turkey	BIST 30	121,401.3	5:12:05 PM	-2.28	6.17	6.9	0.9	14.5	14.6
Saudi Arabia	TASI	8,550.2	8/8/2019	0.79	9.24	20.8	1.9	4.8	4.1
Italy	FTSE/MIB	20,020.3	8/14/2019	-2.53	9.26	11.4	1.0	8.7	1.5
France	CAC 40	5,208.2	5:12:00 PM	-0.82	10.09	18.1	1.5	5.5	(0.4)
German	DAX 30	11,381.2	5:12:05 PM	-0.97	7.79	18.9	1.4	5.3	(0.68)
UK	FTSE 100	7,070.5	5:12:05 PM	-1.08	5.05	17.3	1.6	5.8	0.4
Swiss	SMI	9,582.1	5:12:05 PM	-0.48	13.68	20.8	2.3	4.8	(0.9)
Argentina	Merval	29,920.7	8/14/2019	-1.40	-1.23	4.5	1.1	22.3	11.5
Brazil	Ibovespa	100,258.0	8/14/2019	-2.94	14.08	16.2	1.9	6.2	7.3
Canada	S&P/TSE	16,045.9	8/14/2019	-1.86	12.03	16.1	1.7	6.2	1.2
Mexico	Mexican IPC	38,650.1	8/14/2019	-2.09	-7.18	14.5	1.6	6.9	7.3
US	S&P 500	2,840.6	8/14/2019	-2.93	13.31	18.6	3.1	5.4	1.5
US	Dow Jones	25,479.4	8/14/2019	-3.05	9.23	16.9	3.7	5.9	1.5
US	NASDAQ	7,773.9	8/14/2019	-3.02	17.16	30.8	0.1	3.2	1.5
Emerging Markets	EEM	38.7	8/14/2019	-2.88	-0.82				
Developed Markets	EFA	61.3	8/14/2019	-2.74	4.29				
Frontier Markets	FM	28.7	8/14/2019	-1.61	9.75				

Thị trường	Chỉ số	Giá cuối	Ngày (Giờ Hà Nội)	1D %	YTD %
TRÁI PHIẾU					
20+ Year Treasury					
Bond	TLT	145.7	8/14/2019	2.25	19.90
7-10 Year Treasury					
Bond	IEF	113.2	8/14/2019	0.67	8.63
TIỀN TỆ					
Dollar Index		97.9	5:17:05 PM	-0.14	1.74
USD/EUR	Euro	0.9	5:27:05 PM	0.14	-2.77
USD/GBP	Pound Sterling	0.8	5:27:03 PM	0.39	-5.38
USD/JPY	Japanese Yen	105.8	5:27:05 PM	-0.12	-3.70
USD/CNY	Chinese Yuan	7.0	5:27:00 PM	0.29	2.36
USD/CHF	Swiss Franc	1.0	5:27:05 PM	-0.06	-0.98
USD/ARS	Argentine Peso	60.1	8/14/2019	7.36	37.30
USD/ZAR	South African Rand	15.3	5:27:05 PM	-0.52	6.46
USD/TRY	Turkish Lira	5.6	5:27:05 PM	-0.27	5.50
USD/MXN	Mexican Peso	19.7	5:27:05 PM	0.05	0.17
USD/INR	India Rupee	71.3	8/14/2019	-0.17	2.12
USD/BRL	Brazil Real	4.1	8/14/2019	2.08	4.21
USD/THB	Thai Baht	30.9	5:27:05 PM	0.08	-4.73
USD/PHP	Philippine Piso	52.6	3:59:55 PM	0.49	0.10
USD/IDR	Indonesian Rupiah	14,274.0	3:56:38 PM	0.20	-0.81
USD/MYR	Malaysian Ringgit	4.2	4:54:25 PM	0.13	1.45
USD/VND		23,208.0	5:11:31 PM	0.00	0.14
EUR/VND		25,848.0	9:57:24 AM	-0.36	-2.89
JPY/VND		219.3	5:26:50 PM	0.09	3.46
CNY/VND		3,295.7	5:27:02 PM	-0.25	-2.38
JPY/EUR		0.8	5:26:57 PM	-0.04	6.17
EUR/CNY		7.9	5:27:05 PM	0.37	-0.14
Bitcoin		10,076.8	5:27:05 PM	-0.93	174.26
HÀNG HÓA					
CRB Comodity					
Index		397.4	8/14/2019	0.00	-2.87
Copper (USD/lb.)		258.3	5:17:00 PM	-0.37	-1.84
WTI Crude (USD/bbl.)		54.2	5:17:05 PM	-1.79	19.51
Brent Crude (USD/bbl.)		58.2	5:16:59 PM	-2.08	8.31
Natural Gas (USD/MMBtu.)		2.1	5:16:37 PM	0.05	-27.07
Rubber (JPY/kg)		179.5	5:00:01 PM	-0.88	4.36
Gold (USD/t oz.)		1,518.1	5:00:16 PM	0.15	18.48

Nguồn: Bloomberg 8/15/2019

THỐNG KÊ

GIAO DỊCH CỦA NHÀ ĐẦU TƯ NƯỚC NGOÀI TỪ ĐẦU NĂM



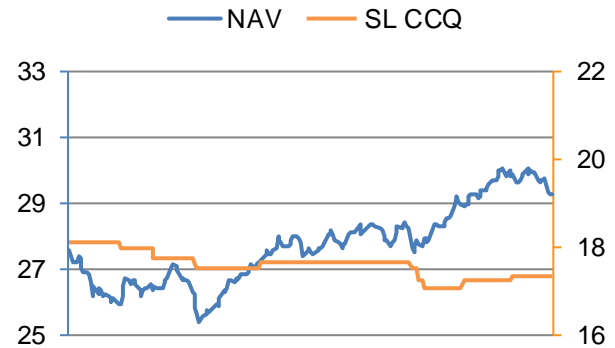
GIAO DỊCH CỦA NHÀ ĐẦU TƯ NƯỚC NGOÀI 22 PHIÊN GẦN NHẤT

Ngày	HOSE		HNX		UPCOM		Toàn thị trường		Mua/bán ròng
	Giá trị mua	Giá trị bán	Giá trị mua	Giá trị bán	Giá trị mua	Giá trị bán	Giá trị mua	Giá trị bán	
8/15/2019	192.23	257.37	2.84	12.54	14.72	5.77	209.79	275.68	(65.89)
8/14/2019	402.60	625.37	5.63	15.85	39.26	21.06	447.49	662.28	(214.79)
8/13/2019	449.73	752.09	7.43	10.49	27.28	39.94	484.44	802.52	(318.08)
8/12/2019	497.25	515.27	17.81	18.09	11.16	8.35	526.22	541.71	(15.49)
8/9/2019	353.04	455.25	6.59	33.39	29.30	35.67	388.93	524.31	(135.38)
8/8/2019	1,606.48	1,727.69	13.68	15.48	52.73	41.45	1,672.89	1,784.62	(111.73)
8/7/2019	477.73	697.69	15.19	9.44	48.00	51.07	540.92	758.20	(217.28)
8/6/2019	1,294.99	1,538.14	8.66	35.45	88.75	107.94	1,392.40	1,681.53	(289.13)
8/5/2019	425.03	715.15	24.23	39.62	67.20	47.72	516.46	802.49	(286.03)
8/2/2019	376.95	578.56	13.94	7.42	46.92	22.46	437.81	608.44	(170.63)
8/1/2019	368.83	468.26	6.47	11.21	30.73	29.62	406.03	509.09	(103.06)
7/31/2019	1,632.16	1,624.68	13.94	4.28	74.21	34.33	1,720.31	1,663.29	57.02
7/30/2019	335.05	512.42	3.93	53.13	54.45	30.04	393.43	595.59	(202.16)
7/29/2019	381.17	371.21	2.13	13.58	49.06	38.29	432.36	423.08	9.28
7/26/2019	340.35	272.68	2.57	6.33	51.45	40.49	394.37	319.50	74.87
7/25/2019	543.46	503.84	15.35	21.08	26.09	32.78	584.90	557.70	27.20
7/24/2019	556.91	369.91	2.26	12.94	32.06	14.32	591.23	397.17	194.06
7/23/2019	969.27	924.86	6.92	39.41	30.51	18.00	1,006.70	982.27	24.43
7/22/2019	505.23	348.44	2.01	13.08	30.85	19.92	538.09	381.44	156.65
7/19/2019	693.66	546.99	9.97	34.63	22.79	35.53	726.42	617.15	109.27
7/18/2019	557.21	472.87	9.21	43.54	17.65	11.07	584.07	527.48	56.59

CÁC QUỸ ĐẦU TƯ CHỈ SỐ (ETFs)

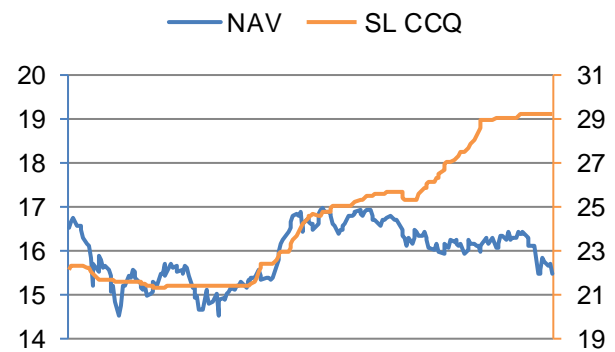
ISHARES MSCI Frontier 100 (FM)

Tổng tài sản (Triệu USD)	507.382	
Đầu tư ở Việt Nam (Triệu USD)	75.19	14.8%
Số lượng chứng chỉ quỹ	17,350,000	0
Giá trị tài sản ròng, NAV (USD)	29.240	-0.17%
Cập nhật	8/14/2019	



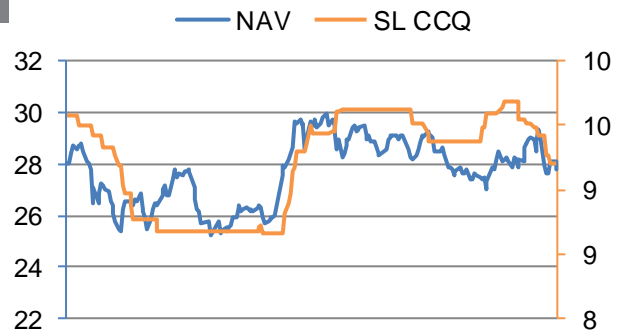
VanEck Vectors Vietnam ETF (VNM)

Tổng tài sản (Triệu USD)	451.16	
Đầu tư ở Việt Nam (Triệu USD)	308.46	68.4%
SL CCQ	29,200,000	0
NAV (USD)	15.451	-1.57%
Cập nhật	8/14/2019	



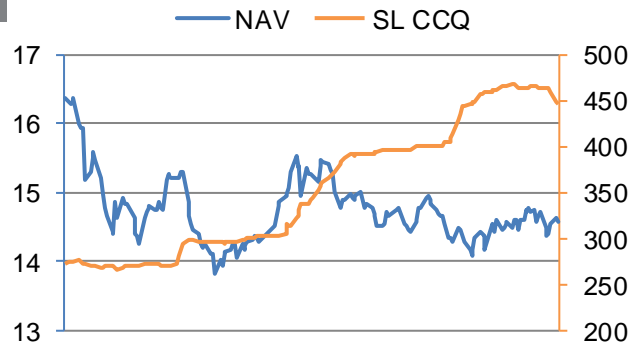
Xtrackers FTSE Vietnam Swap UCITS ETF (XFVT)

Tổng tài sản (Triệu USD)	286.05	
Đầu tư ở Việt Nam (Triệu USD)	286.05	100.0%
SL CCQ	9,209,000	0
NAV (USD)	27.763	-1.10%
Cập nhật	8/13/2019	



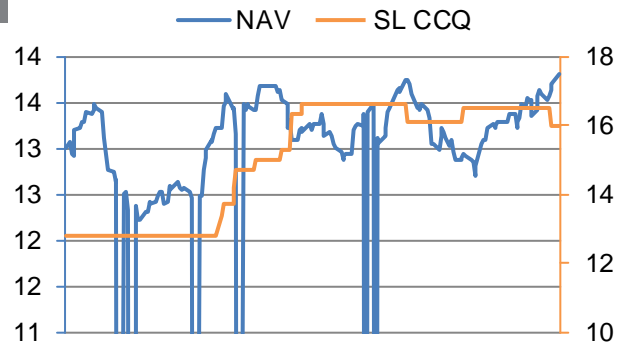
VFMVN30 ETF Fund (E1VFN30)

Tổng tài sản (Tỷ VNĐ)	6,496	
Đầu tư ở Việt Nam (Tỷ VNĐ)	6,496.12	100.0%
SL CCQ	445,900,000	-2,900,000
NAV (VNĐ)	14,569	-0.48%
Cập nhật	8/13/2019	



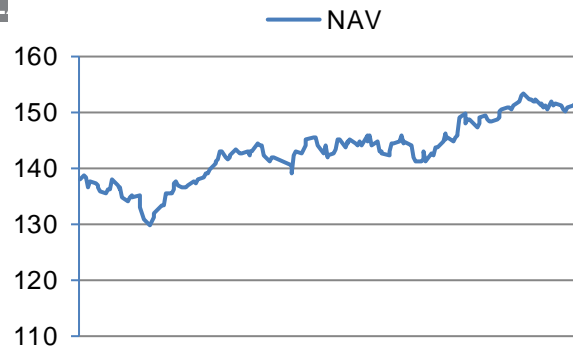
KIM KINDEX VIETNAM VN30 ETF

Tổng tài sản (Tỷ Won)	220.98	
Đầu tư ở Việt Nam (Tỷ Won)	220.98	100.0%
SL CCQ	16,000,000	0
NAV (Won)	13,811	0.09%
Cập nhật	8/13/2019	



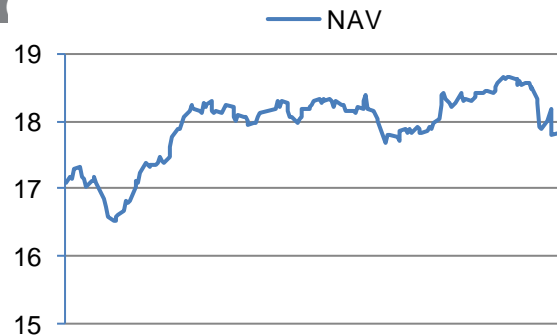
SCHRODER ISF FRONTIER MARKETS EQUITY (SISFMEA L

Tổng tài sản (Triệu USD)	1,004.46	
Đầu tư ở Việt Nam (Triệu USD)	65.09	6.5%
NAV (USD)	151.53	0.18%
Cập nhật	8/9/2019	



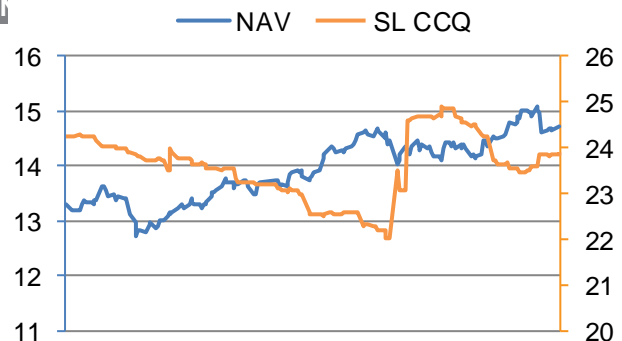
FRANKLIN TEMPLETON INV TEMPLETON FRONTIER MKT

Tổng tài sản (Triệu USD)	600.48	
Đầu tư ở Việt Nam (Triệu USD)	55.78	9.3%
SL CCQ	#N/A N/A	0
NAV	17.73	-0.51%
Cập nhật	8/14/2019	



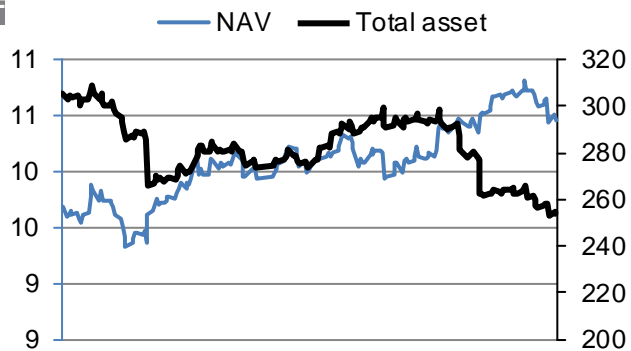
MAGNA UMBRELLA PLC MAGNA NEW FRONTIERS (MAGN

Tổng tài sản (Triệu EUR)	475.43	
Đầu tư ở Việt Nam (Triệu EUR)	62.38	13.1%
SL CCQ	23,890,000	13,000
NAV	14.73	-0.07%
Cập nhật	8/14/2019	



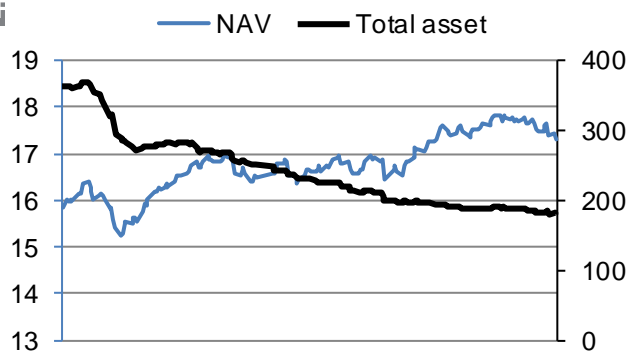
T ROWE PRICE SICAVFRONTIER MARKETS EQUITY (TRPF)

Tổng tài sản (Triệu USD)	253.47	
Đầu tư ở Việt Nam (Triệu USD)	37.51	14.8%
SL CCQ		
NAV	10.45	-0.48%
Cập nhật	8/14/2019	



MORGAN STANLEY GALAXY FRONTIER EMER MARKETS F

Tổng tài sản (Triệu USD)	179.72	
Đầu tư ở Việt Nam (Triệu USD)	20.54	11.4%
SL CCQ		
NAV	17.30	-0.63%
Cập nhật	8/14/2019	



COELI SICAV I-FRONTIER MARKETS FUND (COELIRE LX)

Tổng tài sản (Triệu USD)	244.95	
Đầu tư ở Việt Nam (Triệu USD)	42.30	17.3%
SL CCQ		
NAV		
Cập nhật		

Nguồn: Bloomberg

KHUYẾN CÁO

Báo cáo này được viết và phát hành bởi Trung tâm Tư vấn Đầu tư – Công ty Cổ Phần Chứng Khoán VNDIRECT. Báo cáo này không trực tiếp hoặc ngụ ý dùng để phân phối, phát hành hay sử dụng cho bất kỳ cá nhân hay tổ chức nào là công dân hay thường trú hoặc tạm trú tại bất kỳ địa phương, lãnh thổ, quốc gia hoặc đơn vị có chủ quyền nào khác mà việc phân phối, phát hành hay sử dụng đó trái với quy định của pháp luật.

Báo cáo này được cung cấp trên cơ sở được đảm bảo tính bảo mật. Người sử dụng không được phép (i) sao chép hoặc lưu trữ dưới bất kỳ hình thức (ii) truyền tay hoặc phân phối, trực tiếp hoặc gián tiếp, từng phần hay toàn bộ báo cáo, cho bất kỳ ai mà không có sự đồng ý bằng văn bản của VNDIRECT.

Báo cáo này được viết dựa trên nguồn thông tin được cho là đáng tin cậy vào thời điểm công bố. VNDIRECT không chịu trách nhiệm về độ chính xác hay đầy đủ của những thông tin này. Quan điểm, dự báo và những ước tính trong báo cáo này chỉ thể hiện ý kiến của tác giả tại thời điểm phát hành. Những quan điểm này không thể hiện quan điểm chung của VNDIRECT và có thể thay đổi mà không cần thông báo trước.

Báo cáo này chỉ nhằm mục đích cung cấp thông tin cho các nhà đầu tư của Công ty Cổ phần Chứng Khoán VNDIRECT tham khảo và không mang tính chất mời chào mua hay bán bất kỳ chứng khoán nào được thảo luận trong báo cáo này. Quyết định của nhà đầu tư nên dựa vào sự tư vấn độc lập và phù hợp với tình hình tài chính cũng như mục tiêu đầu tư cá biệt, VNDIRECT không chịu trách nhiệm về bất cứ kết quả nào phát sinh từ việc sử dụng nội dung của báo cáo dưới mọi hình thức.

TRUNG TÂM TƯ VẤN ĐẦU TƯ

Công ty Cổ phần Chứng khoán VNDIRECT

Số 1 – Nguyễn Thượng Hiền – Hà Nội

Điện thoại: 02439724568

Máy lẻ: 12195

Email : trungtamtuvandautu@vndirect.com.vn

Website: <http://vndirect.com.vn>