

VIỆT NAM

NHẬN ĐỊNH THỊ TRƯỜNG

Thị trường Việt Nam chủ động phát tín hiệu thận trọng

VN Index của thị trường Việt Nam có một phiên đi ngược xu hướng, chỉ số này đứng giá trong bối cảnh các thị trường khu vực tiếp tục phục hồi. VN Index đóng cửa gần mức thấp nhất của phiên, giá trị giao dịch khớp lệnh của HOSE giảm về mức thấp nhất 20 phiên. Nhìn bức tranh lớn của chỉ số, chúng tôi thấy thị trường không có xu hướng trong ngắn hạn và sức mua yếu.

Cổ phiếu vốn hóa lớn nhìn chung đang giữ giá và tạm thời không gây sức ép giảm lên chỉ số. Tuy nhiên, một số cổ phiếu đang giao dịch ở đỉnh điểm mua (buying climax) như MWG, PNJ, FPT, REE nên tạm thời thị trường sẽ thiếu động lực tăng. Các cổ phiếu đang trong xu hướng giảm như HPG, MSN có tiềm năng gây sức ép giảm lên VN Index.

Nhà đầu tư nước ngoài bán ròng tăng dần trên HOSE, đạt mức 116.2 tỷ đồng. Họ tập trung bán ròng VNM, HDB, VCB, SSI, VJC, HPG và MSN.

Tín hiệu chủ động suy yếu của sức mua trong bối cảnh thế giới thuận lợi gợi mở khả năng thị trường Việt Nam sẽ tiếp tục yếu trong phiên giao dịch cuối tuần. Chúng tôi duy trì quan điểm thị trường không có nhiều cơ hội cho nhà đầu tư ngắn hạn và ưu tiên bảo toàn vốn nên được đặt lên cao nhất.

KẾT QUẢ GIAO DỊCH

	HOSE	HNX	UPCOM
Đóng cửa	976.8	101.0	56.8
% Thay đổi	-0.09	0.02	-0.52
Khối lượng (Triệu CP)	119.1	32.7	21.0
NĐT nước ngoài mua (Tỷ VNĐ)			318.97
NĐT nước ngoài bán (Tỷ VNĐ)			461.64

CÁC CỔ PHIẾU TÁC ĐỘNG MẠNH LÊN CHỈ SỐ

TOP kéo VN Index tăng

Mã	Giá đóng cửa	Thay đổi (%)	Khối lượng giao dịch	Đóng góp vào VN Index
TCB	22200	2.3	4.42MLN	0.516
SAB	266000	0.95	20760	0.473
VCB	77600	0.39	408900	0.328
VPB	20250	2.27	1.36MLN	0.326
ROS	27100	3.04	12.61MLN	0.134

TOP kéo VN Index giảm

Mã	Giá đóng cửa	Thay đổi %	Khối lượng giao dịch	Đóng góp vào VN Index
VNM	122000	-1.45	587180	-0.926
VIC	122000	-0.33	303110	-0.395
MBB	22600	-1.74	3.61MLN	-0.255
MWG	116200	-1.44	873420	-0.223
LGC	43700	-6.92	10	-0.185

Nguồn: Bloomberg

*MLN tương đương đơn vị triệu cổ phiếu

TIN TỨC

- Xuất khẩu cá tra sang Mỹ gặp khó, tiếp tục giảm mạnh hơn 38%** - Hiệp hội chế biến và xuất khẩu thủy sản (VASEP) cho biết, tính đến nửa đầu tháng 08/2019, giá trị xuất khẩu cá tra sang thị trường Mỹ đạt 175.9 triệu USD, giảm 38.7% so với cùng kỳ năm trước. Như vậy, đã gần 7 tháng liên tiếp, xuất khẩu cá tra sang thị trường Mỹ giảm mạnh.
- HVN – Vietnam Airlines được cấp phép bay tới Mỹ** - Theo giấy phép do FAA cấp, Vietnam Airlines được phép thực hiện các chuyến bay giữa Hà Nội, TP HCM tới một số điểm đến của Mỹ thông qua các điểm trung chuyển tại Đài Loan, Nhật Bản. Vietnam Airlines được vận hành các chuyến bay đến Los Angeles, San Francisco, New York, Seattle và Dallas- Fort Worth. Hãng cũng có thể tiếp tục các lộ trình đến các thành phố Vancouver, Montreal và Toronto của Canada.
- HPG - Tăng trưởng tiêu thụ thép xây dựng chậm lại** - Theo thông tin từ Tập đoàn Hòa Phát, trong tháng 8, thép xây dựng Hòa Phát ghi nhận sản lượng 193,000 tấn, tăng 7.6% so với cùng kỳ năm trước, duy trì vị trí dẫn đầu với thị phần hơn 25%. Tuy nhiên, đây là tháng thứ 3 liên tiếp tăng trưởng thép xây dựng của doanh nghiệp này chậm lại và là mức tăng thấp nhất kể từ đầu năm.
- CTD - Chốt quyền chia cổ tức tiền mặt 30%** - CTCP Xây dựng Coteccons vừa thông qua việc thanh toán cổ tức năm 2018 bằng tiền với tỷ lệ 30%. Với gần 77.3 triệu cổ phiếu đang lưu hành, công ty dự chi số tiền 232 tỷ đồng. Ngày đăng ký cuối cùng vào 27/09. Ngày thanh toán dự kiến là 11/10

CÓ PHIẾU KHUYẾN NGHỊ

Lịch sử khuyến nghị		
Ngày khuyến nghị	Cổ phiếu	Hiệu quả
21/08/2019	MBB	0.4%
16/08/2019	BID	8.0%
22/07/2019	PNJ	10.3%
10/07/2019	PVS	-3.0%
01/07/2019	D2D	14.0%
25/06/2019	TNG	12.0%
20/06/2019	PVI	3.0%
18/06/2019	BWE	4.0%
14/06/2019	VCB	10.0%
20/05/2019	LCG	-5.6%
15/05/2019	STK	5.0%
19/04/2019	PVS	10.0%
05/04/2019	ANV	4.0%
22/03/2019	NLG	7.0%
11/03/2019	VRE	3.1%
06/03/2019	CTG	8.5%

Vui lòng xem sản phẩm chi tiết tại đây:
<https://www.vndirect.com.vn/portal/co-phiieu-khuyen-nghi/tong-quan.shtml>

SỰ KIỆN SẮP TỚI

- 06/09/2019 FTSE Russell công bố danh mục FTSE Vietnam Index Series
- 13/09/2019 VanEck Vectors® Vietnam ETF công bố danh mục MVIS® Vietnam Index
- 15/09/2019 Ngày giao dịch không hưởng quyền tạm ứng cổ tức đợt 1/2019 CTCP Sữa Việt Nam Vinamilk, tỷ lệ 20%

QUỐC TẾ

TIN TỨC

- **Mỹ áp thuế 141% lên thép của Trung Quốc** - Bộ thương mại Mỹ thông báo áp thuế với thép kết cấu nhập khẩu từ Trung Quốc và Mexico dựa trên kết luận sơ bộ cho thấy các nhà sản xuất của 2 quốc gia đều bán phá giá thép kết cấu tại Mỹ. Trong đó, thuế với sản phẩm nhập khẩu từ Trung Quốc là 141% và từ Mexico là 31%.
- **Giá dầu tăng 4% nhờ tín hiệu tích cực từ kinh tế Trung Quốc** - Giá dầu Brent tương lai tăng 2.44 USD, tương đương 4.2%. Giá dầu WTI tương lai tăng 2.32 USD, tương đương 4.3%. Tại Mỹ, tồn kho dầu thô được dự báo giảm tuần thứ 3 liên tiếp.
- **Mỹ và Trung Quốc sẽ chính thức tái đàm phán vào đầu tháng 10** – Theo thông tin từ Bộ Thương mại Trung Quốc cho biết các quan chức của Washington và Bắc Kinh đã thực hiện một cuộc đối thoại từ xa vào sáng ngày 05/09. Theo đó, hai bên đã đồng ý với cuộc họp trực tiếp vào đầu tháng 10 để tiếp tục ngồi vào bàn đàm phán.

Australia	6,613.17	0.92
Japan	21,085.94	2.12
Korea	2,004.75	0.82
China	3,925.32	1.01
Taiwan	10,756.93	0.93
Hongkong	26,515.53	-0.03
Vietnam	976.79	-0.09
Indonesia	6,306.80	0.59
Malaysia	1,599.75	-0.01
Thailand	1,108.91	0.82
Philippine	7,898.19	0.73
Singapore	3,147.06	0.53

Nguồn: Bloomberg 9/5/2019

SỰ KIỆN SẮP TỚI

- 11/09/2019 Chỉ số giá sản xuất của Hoa Kỳ (PPI)
- 12/09/2019 Hội nghị chính sách tiền tệ của Ngân hàng Trung ương châu Âu
- 17/09/2019 Hội đồng Ủy ban Thị trường Mở Liên bang Mỹ (FOMO)
- 18/09/2019 Hội nghị chính sách tiền tệ của Ngân hàng Trung ương Nhật
- 18/09/2019 Công bố chỉ số giá tiêu dùng (CPI) khu vực Châu Âu
- 19/09/2019 Quyết định lãi suất của Fed
- 19/09/2019 Quyết định lãi suất của Ngân hàng Anh (BoE)

CÁC THỊ TRƯỜNG QUỐC TẾ

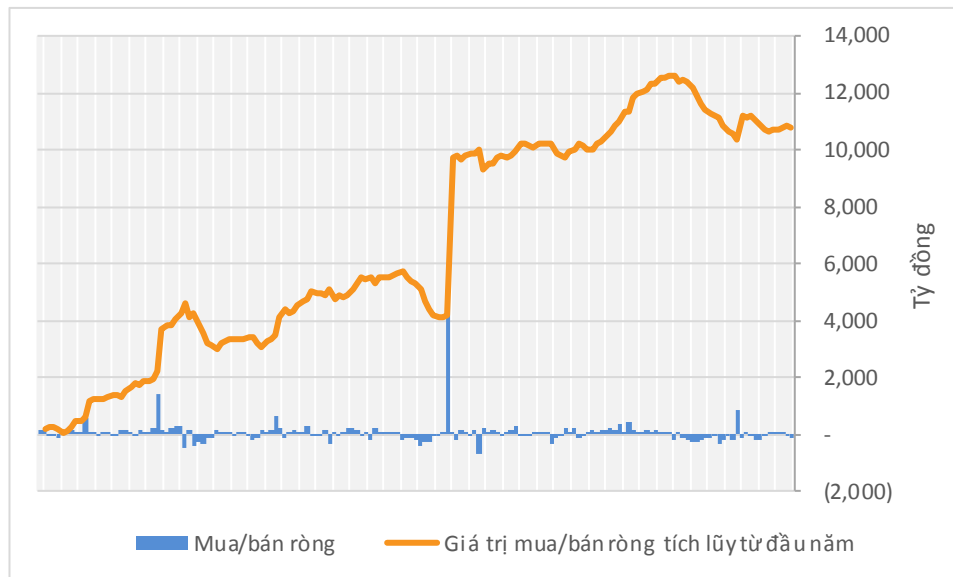
Thị trường	Chỉ số	Giá cuối	Ngày (Giờ Hà Nội)	1D %	YTD %	P/E	P/B	Earning Yield %	Risk-free Rate %
CỔ PHIẾU									
Australia	S&P/ASX 200	6,613.2	2:11:16 PM	0.92	17.12	19.4	2.1	5.2	1.0
Japan	Nikkei 225	21,085.9	1:15:02 PM	2.12	5.35	15.0	1.5	6.7	(0.3)
Korea	KOSPI 200	2,004.8	4:03:40 PM	0.82	-1.78	12.9	0.9	7.7	1.3
China	CSI 300	3,925.3	2:00:21 PM	1.01	30.38	14.2	1.7	7.0	3.0
Hongkong	Hang Seng	26,515.5	3:08:52 PM	-0.03	2.59	10.3	1.2	9.7	1.1
Taiwan	TAIEX	10,756.9	12:49:00 PM	0.93	10.58	17.0	1.7	5.9	0.7
Vietnam	VN	976.8	3:01:12 PM	-0.09	9.44	16.6	2.6	6.0	4.2
Indonesia	JCI	6,306.8	4:15:00 PM	0.59	1.81	20.1	2.3	5.0	7.3
Malaysia	KLCI	1,599.8	4:05:00 PM	-0.01	-5.37	19.4	1.5	5.2	3.3
Thailand	Set 50	1,108.9	5:08:00 PM	0.82	6.12	18.5	2.0	5.4	1.5
Philippine	PSEI	7,898.2	2:20:00 PM	0.73	5.79	17.7	1.9	5.6	5.7
Singapore	Straits Times	3,147.1	4:20:00 PM	0.53	2.55	12.4	1.1	8.1	1.7
India	Nifty 50	10,847.9	5:12:42 PM	0.03	-0.13	23.0	2.5	4.4	6.8
Pakistan	KSE100	30,270.3	5:12:28 PM	0.08	-18.34	7.3	0.8	13.7	
Bangladesh	DSE Broad	5,013.0	3:30:00 PM	0.53	-6.92				9.3
Israel	MSCI Israel	181.8	9/4/2019	1.01	1.02		1.4		2.0
South Africa	FTSE/JSE Top 40	49,379.2	5:12:40 PM	0.71	5.68	13.9	1.9	7.2	8.8
Turkey	BIST 30	124,263.0	5:12:41 PM	0.11	8.68	7.1	0.9	14.2	14.8
Saudi Arabia	TASI	8,065.7	5:12:39 PM	0.09	3.05	20.0	1.8	5.0	4.1
Italy	FTSE/MIB	21,862.2	5:12:41 PM	0.57	19.31	12.7	1.1	7.9	0.9
France	CAC 40	5,583.8	5:12:30 PM	0.93	18.03	19.4	1.6	5.1	(0.4)
German	DAX 30	12,131.3	5:12:42 PM	0.88	14.89	20.2	1.5	4.9	(0.62)
UK	FTSE 100	7,269.0	5:12:42 PM	-0.58	8.04	17.7	1.7	5.6	0.6
Swiss	SMI	9,936.3	5:12:36 PM	0.42	17.88	21.6	2.4	4.6	(0.9)
Argentina	Merval	24,664.6	9/4/2019	6.87	-18.58	3.6	0.8	27.4	11.5
Brazil	Ibovespa	101,200.9	9/4/2019	1.52	15.15	15.9	1.9	6.3	7.3
Canada	S&P/TSE	16,448.8	9/4/2019	0.30	14.84	16.7	1.7	6.0	1.1
Mexico	Mexican IPC	42,324.5	9/4/2019	1.19	1.64	15.9	1.8	6.3	7.0
US	S&P 500	2,937.8	9/4/2019	1.08	17.19	19.3	3.2	5.2	1.5
US	Dow Jones	26,355.5	9/4/2019	0.91	12.98	17.6	3.8	5.7	1.5
US	NASDAQ	7,976.9	9/4/2019	1.30	20.22	31.1	3.6	3.2	1.5
Emerging Markets	EEM	40.6	9/4/2019	1.68	3.97				
Developed Markets	EFA	64.0	9/4/2019	1.41	8.85				
Frontier Markets	FM	28.7	9/4/2019	-0.45	9.71				

Thị trường	Chỉ số	Giá cuối	Ngày (Giờ Hà Nội)	1D %	YTD %
TRÁI PHIẾU					
20+ Year Treasury Bond	TLT	147.4	9/4/2019	0.15	21.33
7-10 Year Treasury Bond	IEF	114.3	9/4/2019	0.16	9.64
TIỀN TỆ					
Dollar Index		98.2	5:17:47 PM	-0.21	2.16
EUR/USD	Euro	1.1	5:27:47 PM	-0.15	3.62
GBP/USD	Pound Sterling	1.2	5:27:47 PM	-0.72	3.24
AUD/USD	Aussie Dollar	0.7	5:27:47 PM	-0.28	3.31
NZD/USD	New Zealand Dollar	0.6	5:27:46 PM	-0.46	4.90
USD/CAD	Canadian Dollar	1.3	5:27:47 PM	-0.21	-3.34
USD/JPY	Japanese Yen	106.6	5:27:47 PM	0.17	-2.93
USD/CNY	Chinese Yuan	7.1	5:27:27 PM	0.01	3.75
USD/CHF	Swiss Franc	1.0	5:27:47 PM	0.24	0.10
USD/ARS	Argentine Peso	56.0	9/4/2019	1.18	32.75
USD/ZAR	South African Rand	14.8	5:27:46 PM	0.11	3.17
USD/TRY	Turkish Lira	5.7	5:27:47 PM	0.48	7.07
USD/MXN	Mexican Peso	19.7	5:27:47 PM	-0.25	0.11
USD/INR	India Rupee	71.9	5:27:46 PM	-0.34	2.94
USD/BRL	Brazil Real	4.1	9/4/2019	-1.82	5.19
USD/THB	Thai Baht	30.6	5:27:46 PM	0.03	-5.79
USD/PHP	Philippine Piso	51.9	3:59:57 PM	0.01	-1.18
USD/IDR	Indonesian Rupiah	14,155.0	3:55:24 PM	-0.04	-1.66
USD/MYR	Malaysian Ringgit	4.2	4:56:26 PM	-0.39	1.28
USD/VND	Vietnamese Dong	23,200.0	10:44:55 AM	0.01	0.11
JPY/EUR		131.5	5:27:47 PM	0.89	-6.35
Bitcoin		10,585.4	5:27:46 PM	-0.38	188.10
HÀNG HÓA					
CRB Comodity Index		387.4	9/4/2019	0.26	-5.32
Copper (USD/lb.)		258.9	2:33:29 PM	0.37	-1.62
WTI Crude (USD/bbl.)		56.3	5:17:46 PM	0.11	24.03
Brent Crude (USD/bbl.)		60.9	5:17:39 PM	0.40	13.27
Natural Gas (USD/MMBtu.)		2.4	5:17:40 PM	0.04	-16.80
Rubber (JPY/kg)		165.6	3:42:57 PM	0.36	-3.72
Gold (USD/t oz.)		1,540.0	5:27:47 PM	-0.81	20.08

Nguồn: Bloomberg 9/5/2019

THỐNG KÊ

GIAO DỊCH CỦA NHÀ ĐẦU TƯ NƯỚC NGOÀI TỪ ĐẦU NĂM



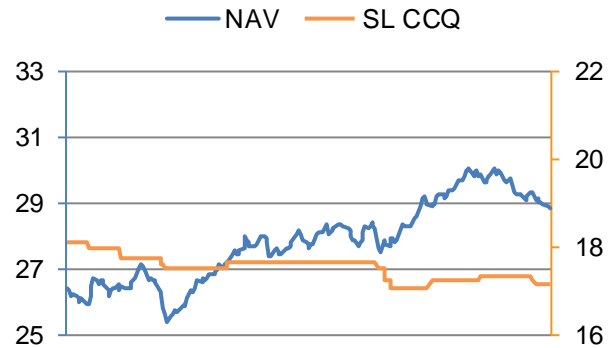
GIAO DỊCH CỦA NHÀ ĐẦU TƯ NƯỚC NGOÀI 22 PHIÊN GẦN NHẤT

Ngày	HOSE		HNX		UPCOM		Toàn thị trường		Mua/bán ròng
	Giá trị mua	Giá trị bán	Giá trị mua	Giá trị bán	Giá trị mua	Giá trị bán	Giá trị mua	Giá trị bán	
9/5/2019	292.39	408.58	2.38	9.63	24.20	43.43	318.97	461.64	(142.67)
9/4/2019	477.52	511.63	2.55	20.32	64.45	38.98	544.52	570.93	(26.41)
9/3/2019	481.12	493.65	106.37	15.11	20.69	10.72	608.18	519.48	88.70
8/30/2019	472.21	440.49	9.89	9.43	27.13	7.90	509.23	457.82	51.41
8/29/2019	365.34	359.01	0.07	4.21	20.28	15.22	385.69	378.44	7.25
8/28/2019	378.32	347.29	10.70	15.63	22.16	8.34	411.18	371.26	39.92
8/27/2019	770.36	846.23	11.49	21.33	32.40	13.24	814.25	880.80	(66.55)
8/26/2019	241.93	439.41	14.17	16.81	42.30	12.14	298.40	468.36	(169.96)
8/23/2019	282.91	502.84	13.34	22.07	24.25	4.94	320.50	529.85	(209.35)
8/22/2019	293.32	380.87	3.26	12.36	29.39	15.50	325.97	408.73	(82.76)
8/21/2019	670.69	557.34	5.28	64.36	14.85	10.20	690.82	631.90	58.92
8/20/2019	447.65	524.28	2.79	16.79	28.86	34.63	479.30	575.70	(96.40)
8/19/2019	1,197.76	316.57	4.80	10.26	47.94	45.79	1,250.50	372.62	877.88
8/16/2019	336.64	564.54	9.51	28.49	32.07	4.99	378.22	598.02	(219.80)
8/15/2019	192.23	257.37	2.84	12.54	14.72	5.77	209.79	275.68	(65.89)
8/14/2019	402.60	625.37	5.63	15.85	39.26	21.06	447.49	662.28	(214.79)
8/13/2019	449.73	752.09	7.43	10.49	27.28	39.94	484.44	802.52	(318.08)
8/12/2019	497.25	515.27	17.81	18.09	11.16	8.35	526.22	541.71	(15.49)
8/9/2019	353.04	455.25	6.59	33.39	29.30	35.67	388.93	524.31	(135.38)
8/8/2019	1,606.48	1,727.69	13.68	15.48	52.73	41.45	1,672.89	1,784.62	(111.73)
8/7/2019	477.73	697.69	15.19	9.44	48.00	51.07	540.92	758.20	(217.28)

CÁC QUỸ ĐẦU TƯ CHỈ SỐ (ETFs)

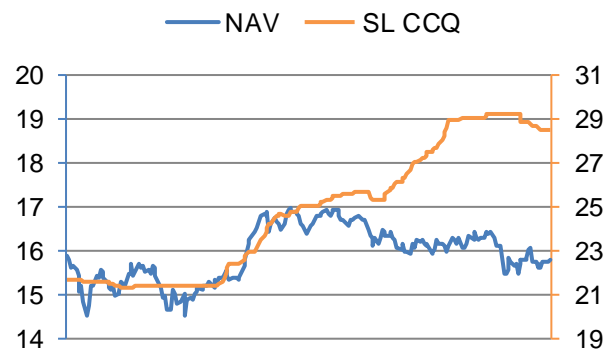
ISHARES MSCI Frontier 100 (FM)

Tổng tài sản (Triệu USD)	495.162	
Đầu tư ở Việt Nam (Triệu USD)	73.38	14.8%
Số lượng chứng chỉ quỹ	17,150,000	0
Giá trị tài sản ròng, NAV (USD)	28.870	-0.17%
Cập nhật	9/4/2019	



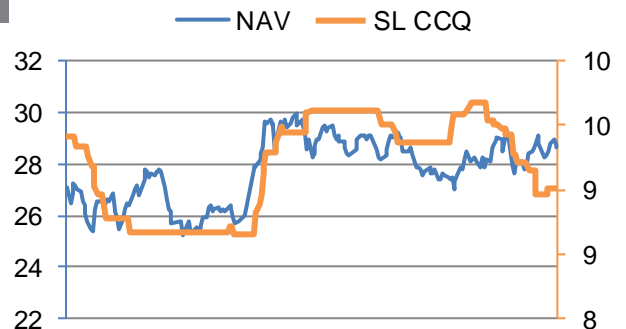
VanEck Vectors Vietnam ETF (VNM)

Tổng tài sản (Triệu USD)	450.33	
Đầu tư ở Việt Nam (Triệu USD)	307.89	68.4%
SL CCQ	28,500,000	0
NAV (USD)	15.801	0.48%
Cập nhật	9/4/2019	



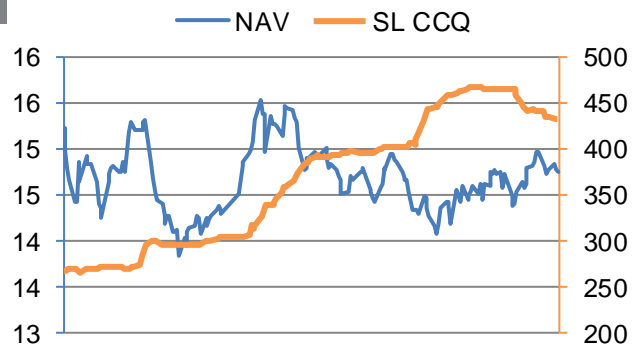
Xtrackers FTSE Vietnam Swap UCITS ETF (XFVT)

Tổng tài sản (Triệu USD)	284.66	
Đầu tư ở Việt Nam (Triệu USD)	284.66	100.0%
SL CCQ	9,019,000	0
NAV (USD)	28.615	-0.47%
Cập nhật	9/4/2019	



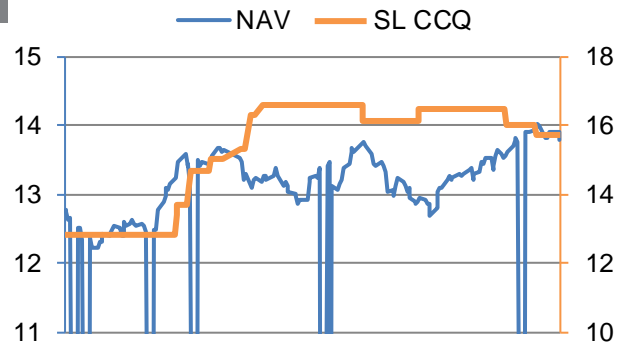
VFMVN30 ETF Fund (E1VFN30)

Tổng tài sản (Tỷ VNĐ)	6,355	
Đầu tư ở Việt Nam (Tỷ VNĐ)	6,354.51	100.0%
SL CCQ	431,300,000	0
NAV (VNĐ)	14,764	-0.21%
Cập nhật	9/4/2019	



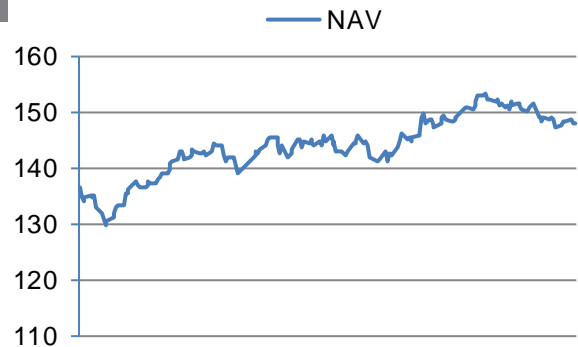
KIM KINDEX VIETNAM VN30 ETF

Tổng tài sản (Tỷ Won)	216.50	
Đầu tư ở Việt Nam (Tỷ Won)	216.50	100.0%
SL CCQ	15,700,000	0
NAV (Won)	13,790	-0.78%
Cập nhật	9/4/2019	



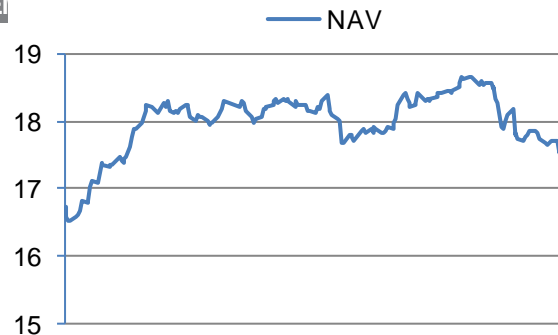
SCHRODER ISF FRONTIER MARKETS EQUITY (SISFMEA LX)

Tổng tài sản (Triệu USD)	1,004.46	
Đầu tư ở Việt Nam (Triệu USD)	65.09	6.5%
NAV (USD)	147.89	-0.12%
Cập nhật	9/4/2019	



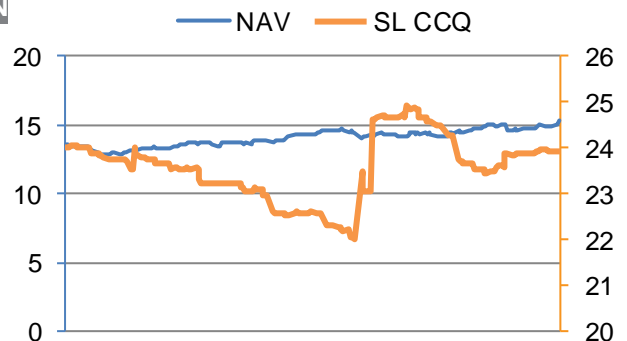
FRANKLIN TEMPLETON INV TEMPLETON FRONTIER MKT (TEI...)

Tổng tài sản (Triệu USD)	600.48	
Đầu tư ở Việt Nam (Triệu USD)	55.78	9.3%
SL CCQ	#N/A N/A	0
NAV	17.59	0.29%
Cập nhật	9/4/2019	



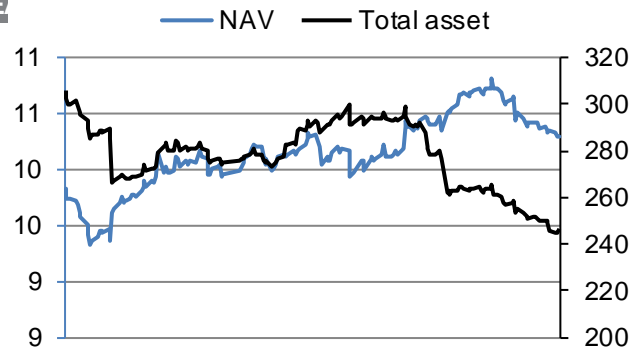
MAGNA UMBRELLA PLC MAGNA NEW FRONTIERS (MAGNFN...)

Tổng tài sản (Triệu EUR)	493.27	
Đầu tư ở Việt Nam (Triệu EUR)	64.72	13.1%
SL CCQ	23,924,000	-15,000
NAV	15.28	-0.46%
Cập nhật	9/4/2019	



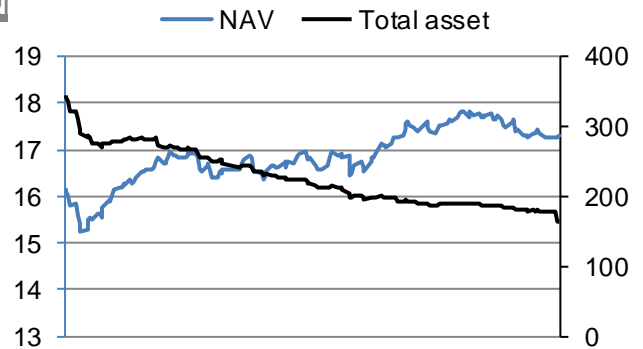
T ROWE PRICE SICAVFRONTIER MARKETS EQUITY (TRPFME)

Tổng tài sản (Triệu USD)	246.95	
Đầu tư ở Việt Nam (Triệu USD)	36.55	14.8%
SL CCQ		
NAV	10.30	0.00%
Cập nhật	9/4/2019	



MORGAN STANLEY GALAXY FRONTIER EMER MARKETS FUN

Tổng tài sản (Triệu USD)	164.04	
Đầu tư ở Việt Nam (Triệu USD)	18.75	11.4%
SL CCQ		
NAV	17.32	0.35%
Cập nhật	9/4/2019	



COELI SICAV I-FRONTIER MARKETS FUND (COELIRE LX)

Tổng tài sản (Triệu USD)	236.43	
Đầu tư ở Việt Nam (Triệu USD)	40.83	17.3%
SL CCQ		
NAV		
Cập nhật		

Nguồn: Bloomberg

KHUYẾN CÁO

Báo cáo này được viết và phát hành bởi Trung tâm Tư vấn Đầu tư – Công ty Cổ Phần Chứng Khoán VNDIRECT. Báo cáo này không trực tiếp hoặc ngụ ý dùng để phân phối, phát hành hay sử dụng cho bất kỳ cá nhân hay tổ chức nào là công dân hay thường trú hoặc tạm trú tại bất kỳ địa phương, lãnh thổ, quốc gia hoặc đơn vị có chủ quyền nào khác mà việc phân phối, phát hành hay sử dụng đó trái với quy định của pháp luật.

Báo cáo này được cung cấp trên cơ sở được đảm bảo tính bảo mật. Người sử dụng không được phép (i) sao chép hoặc lưu trữ dưới bất kỳ hình thức (ii) truyền tay hoặc phân phối, trực tiếp hoặc gián tiếp, từng phần hay toàn bộ báo cáo, cho bất kỳ ai mà không có sự đồng ý bằng văn bản của VNDIRECT.

Báo cáo này được viết dựa trên nguồn thông tin được cho là đáng tin cậy vào thời điểm công bố. VNDIRECT không chịu trách nhiệm về độ chính xác hay đầy đủ của những thông tin này. Quan điểm, dự báo và những ước tính trong báo cáo này chỉ thể hiện ý kiến của tác giả tại thời điểm phát hành. Những quan điểm này không thể hiện quan điểm chung của VNDIRECT và có thể thay đổi mà không cần thông báo trước.

Báo cáo này chỉ nhằm mục đích cung cấp thông tin cho các nhà đầu tư của Công ty Cổ phần Chứng Khoán VNDIRECT tham khảo và không mang tính chất mời chào mua hay bán bất kỳ chứng khoán nào được thảo luận trong báo cáo này. Quyết định của nhà đầu tư nên dựa vào sự tư vấn độc lập và phù hợp với tình hình tài chính cũng như mục tiêu đầu tư cá biệt, VNDIRECT không chịu trách nhiệm về bất cứ kết quả nào phát sinh từ việc sử dụng nội dung của báo cáo dưới mọi hình thức.

TRUNG TÂM TƯ VẤN ĐẦU TƯ

Công ty Cổ phần Chứng khoán VNDIRECT

Số 1 – Nguyễn Thượng Hiền – Hà Nội

Điện thoại: 02439724568

Máy lẻ: 12195

Email : trungtamtuvandautu@vndirect.com.vn

Website: <http://vndirect.com.vn>