

VIỆT NAM

NHẬN ĐỊNH THỊ TRƯỜNG

Tâm lý thị trường đang ngày một xấu đi

Các chỉ số có phiên giao dịch giảm điểm hôm nay mặc dù mức giảm điểm khá thấp nhưng mức độ "sát thương" ở nhiều cổ phiếu lại mạnh. Hầu hết thời gian thị trường giao dịch trong trạng thái giảm điểm nhẹ và có chiều hướng giằng co trong phiên giao dịch sáng nhưng mức độ giảm mạnh dần lên trong phiên giao dịch chiều. Áp lực bán ở các cổ phiếu vốn hóa nhỏ và tầm trung là khá mạnh khiến nhiều cổ phiếu giảm sâu. VNindex đóng cửa ở 979.36 điểm giảm 4.7 điểm và VN30 đóng cửa ở 888.97 điểm giảm 3.54 điểm với thanh khoản toàn thị trường khi loại bỏ giao dịch thỏa thuận đạt hơn 3.000 tỷ đồng.

Nhóm cổ phiếu vốn hóa lớn phần đa giảm điểm với mức giảm nhẹ gây một chút áp lực lên các chỉ số như: VIC; MSN; GAS; PLX; CTG; VHM; VRE; TCB; SAB;....Trong khi ở chiều tăng chỉ có: VNM; FPT; VCB; MWG tăng nhẹ tạo ra một chút lực hỗ trợ cho chỉ số. Mặc dù, mức độ giảm điểm không mạnh do nhóm vốn hóa lớn tạm cân bằng nhưng áp lực bán lại diễn ra trên diện rộng ở các cổ phiếu vốn hóa nhỏ và tầm trung khiến nhiều cổ phiếu giảm mạnh. Nhiều cổ phiếu có mức giảm sâu phiên hôm nay: PWA -14.4%; L14 -10%; NTC -8.8%; GVR -7.2%; D2D -7%; PHR -7%; SZC -7%; SZL -6.9%;....Số lượng cổ phiếu tăng giá chỉ chiếm số ít và chỉ còn một vài cổ phiếu tăng giá tốt: NHH +13.4%; YEG +6.9%; HVH +4%; VCR +3.6%; DCM +3.4%;...

Khối nhà đầu tư ngoại giao dịch ở quy mô thấp hơn trung bình trong phiên hôm nay và khối này chỉ bán ròng nhẹ hơn 10 tỷ đồng trên sàn HOSE. Khối này bán ròng VJC; HPG; E1VFN30; VRE; YEG...và tích cực mua vào: VNM; VCB; NVL; VIC; BID; KBC;...

Chúng tôi đánh giá phiên giảm điểm ngày hôm nay tương đối tiêu cực mặc dù mức giảm điểm khá nhẹ và thanh khoản không quá lớn. Tuy nhiên, mức độ quyết liệt bán ở nhóm cổ phiếu vốn hóa nhỏ và tầm trung cho thấy tâm lý lo ngại về rủi ro thị trường đang gia tăng. Bên bán chấp nhận bán đuổi và rút tiền ra bằng mọi giá trong khi lực cầu mua vào ngày càng mỏng hơn. Áp lực từ thị trường tài chính quốc tế tiếp tục gia tăng trở lại với các thị trường chứng khoán giảm điểm, đồng USD tiếp tục mạnh lên lập mức cao mới của năm và lãi suất huy động của các ngân hàng nhỏ đang được đẩy lên cao trong vài tuần gần đây. Do đó, chúng tôi cho rằng nhà đầu tư nên đặt mục tiêu bảo vệ tài sản và thành quả đầu tư ở giai đoạn này hơn mục tiêu kiếm lợi nhuận bởi môi trường đầu tư ngắn hạn đang dần rủi ro trở lại.

KẾT QUẢ GIAO DỊCH

	HOSE	HNX	UPCOM
Đóng cửa	979.4	101.4	57.3
% Thay đổi	-0.48	-0.89	-0.90
Khối lượng (Triệu CP)	124.7	21.9	18.0
NĐT nước ngoài mua (Tỷ VNĐ)			608.18
NĐT nước ngoài bán (Tỷ VNĐ)			519.48

CÁC CỔ PHIẾU TÁC ĐỘNG MẠNH LÊN CHỈ SỐ

TOP kéo VN Index tăng

Mã	Giá đóng cửa	Thay đổi (%)	Khối lượng giao dịch	Đóng góp vào VN Index
VNM	124000	0.81	744840	0.514
FPT	53700	1.13	1.36MLN	0.12
VCB	77800	0.13	580830	0.109
MWG	117600	0.6	672220	0.092
BHN	94000	1.08	10300	0.068

TOP kéo VN Index giảm

Mã	Giá đóng cửa	Thay đổi %	Khối lượng giao dịch	Đóng góp vào VN Index
VIC	123000	-0.4	174400	-0.494
MSN	74000	-1.86	290930	-0.483
GAS	99800	-0.8	159010	-0.452
HPG	21650	-2.48	5.37MLN	-0.448
PLX	60700	-1.3	191130	-0.306

Nguồn: Bloomberg

*MLN tương đương đơn vị triệu cổ phiếu

TIN TỨC

- PMI Việt Nam giảm xuống 51.4 điểm** - Tăng trưởng của lĩnh vực sản xuất của Việt Nam trong tháng 8 đã chậm lại khi nhu cầu khách hàng giảm và ảnh hưởng của căng thẳng thương mại giữa Mỹ và trung Quốc đã làm hạn chế số lượng đơn đặt hàng mới và sản lượng. Chỉ số nhà quản trị Mua hàng Purchasing Managers' Index (PMI) tổng hợp về kết quả hoạt động của ngành sản xuất đạt 51.4 điểm trong tháng 8, vẫn nằm trên ngưỡng không thay đổi 50 điểm nhưng đã giảm từ mức 52.6 của tháng 7. Điều này cho thấy mức cải thiện điều kiện kinh doanh nhìn chung yếu hơn.
- MBB- Chốt quyền cổ tức tỷ lệ 8%** - Ngân hàng TMCP Quân Đội thông báo 19/09 là ngày chốt danh sách cổ đông nhận cổ tức đợt 2/2018, tỷ lệ 8% bằng cổ phiếu. Ngân hàng dự kiến cần phát hành 169 triệu cổ phiếu cho đợt chi trả lần này. Ngày giao dịch không hưởng quyền là 18/09.
- ACB – Sắp phát hành 2,600 tỷ đồng trái phiếu** - Hội đồng Quản trị Ngân hàng TMCP Á Châu vừa thông qua phương án phát hành tối đa 2,600 tỷ đồng trái phiếu riêng lẻ lần 3. Trái phiếu mệnh giá 1 tỷ đồng, có kỳ hạn 2-3 năm. Lãi suất trái phiếu cố định, tùy theo quyết định của giám đốc, tối đa 6.7%/ năm với kỳ hạn 2 năm và 6.8%/năm với kỳ hạn 3 năm.

CÓ PHIẾU KHUYẾN NGHỊ

Lịch sử khuyến nghị		
Ngày khuyến nghị	Cổ phiếu	Hiệu quả
21/08/2019	MBB	2.6%
16/08/2019	BID	8.0%
22/07/2019	PNJ	10.3%
10/07/2019	PVS	-3.0%
01/07/2019	D2D	14.0%
25/06/2019	TNG	12.0%
20/06/2019	PVI	3.0%
18/06/2019	BWE	4.0%
14/06/2019	VCB	10.0%
20/05/2019	LCG	-5.6%
15/05/2019	STK	5.0%
19/04/2019	PVS	10.0%
05/04/2019	ANV	4.0%
22/03/2019	NLG	7.0%
11/03/2019	VRE	3.1%
06/03/2019	CTG	8.5%

Vui lòng xem sản phẩm chi tiết tại đây:

<https://www.vndirect.com.vn/portal/co-phieu-khuyen-nghi/tong-quan.shtml>

SỰ KIỆN SẮP TỚI

- 04/09/2019 Ngày giao dịch không hưởng quyền tạm ứng cổ tức đợt 1/2019 CTCP Sữa Việt Nam Vinamilk, tỷ lệ 20%
- 06/09/2019 FTSE Russell công bố danh mục FTSE Vietnam Index Series
- 13/09/2019 VanEck Vectors® Vietnam ETF công bố danh mục MVIS® Vietnam Index

QUỐC TẾ

SỰ KIỆN SẮP TỚI

- Bị áp thuế, Trung Quốc kiện Mỹ lên WTO** – Theo thông tin từ Bộ Thương mại Trung Quốc, động thái áp thuế mới của Washington đã vi phạm sự đồng thuận đạt được giữa hai nhà lãnh đạo Trung Quốc và Mỹ tại cuộc họp ở TP Osaka (Nhật Bản). Bắc kinh không tiết lộ thông tin chi tiết đơn kiện nhưng nói rằng các mức thuế quan của Mỹ đã ảnh hưởng đến 300 tỷ USD hàng hóa nhập khẩu từ Trung Quốc. Đồng thời khẳng định Bắc kinh sẽ bảo vệ quyền lợi pháp lý của họ dựa trên các quy định của WTO.
- BoK sẽ cắt giảm lãi suất vào cuối năm nay** – Thống đốc Ngân hàng Trung ương Hàn Quốc đã đánh đi tín hiệu về khả năng sẽ cắt giảm lãi suất vào cuối năm nay để ngăn chặn đà sụt giảm sâu tài nền kinh tế lớn thứ tư Châu Á này. BoK cho hay những bất ổn liên quan đến lộ trình tăng trưởng kinh tế dự kiến ngày càng tăng, lạm phát tiêu dùng sẽ dao động trong một thời gian ở mức thấp hơn 0%. BoK cho hay cơ quan này “sẽ tiến hành chính sách tiền tệ để đảm bảo rằng sự phục hồi tăng trưởng kinh tế tiếp diễn và lạm phát giá tiêu dùng được ổn định ở mức mục tiêu trong trung hạn”.
- EU sẽ không thay đổi thỏa thuận rời Brexit với Anh** - Trưởng đoàn đàm phán Liên minh Châu Âu (EU) Michel Barnier đã khẳng định rằng yếu tố gây tranh cãi nhất của thỏa thuận brexit, gọi là cơ chế “chốt chặn” nhằm duy trì đường biên giới Bắc Ireland mở trong mọi hoàn cảnh hậu Brexit, là mức độ linh hoạt tối đa mà EU có thể đưa ra. Ông nhấn mạnh điều khoản này vẫn phải là một phần trong bất kỳ thỏa thuận Brexit nào, và với cách hành xử của Thủ tướng Anh Boris Johnson, ông không "lạc quan" về việc London có thể tránh được kế hoạch rời khỏi "ngôi nhà chung" vào ngày 31/10 tới mà không có thỏa thuận.

Australia	6,573.40	-0.09
Japan	20,625.16	0.02
Korea	1,965.69	-0.18
China	3,853.61	0.14
Taiwan	10,558.21	-0.72
Hongkong	25,527.85	-0.39
Vietnam	979.36	-0.48
Indonesia	6,261.59	-0.46
Malaysia	1,591.52	-1.28
Thailand	1,085.80	-0.84
Philippine	7,804.71	-1.44
Singapore	3,090.63	0.25

Nguồn: Bloomberg 9/3/2019

CÁC THỊ TRƯỜNG QUỐC TẾ

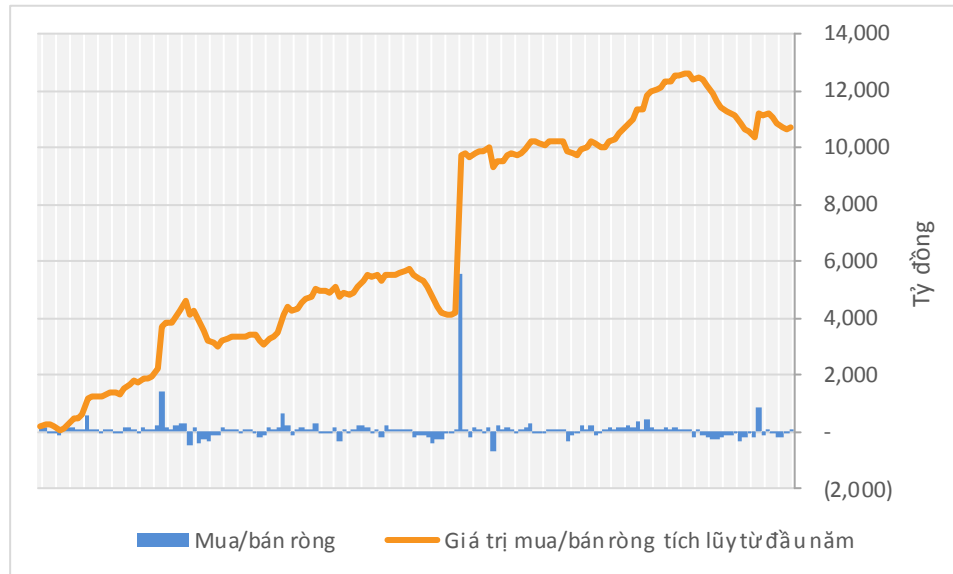
Thị trường	Chỉ số	Giá cuối	Ngày (Giờ Hà Nội)	1D %	YTD %	P/E	P/B	Earning Yield %	Risk-free Rate %
CỔ PHIẾU									
Australia	S&P/ASX 200	6,573.4	2:11:16 PM	-0.09	16.42	19.2	2.0	5.2	0.9
Japan	Nikkei 225	20,625.2	1:15:02 PM	0.02	3.05	14.6	1.5	6.8	(0.3)
Korea	KOSPI 200	1,965.7	4:01:20 PM	-0.18	-3.69	12.7	0.8	7.9	1.3
China	CSI 300	3,853.6	2:00:21 PM	0.14	28.00	14.0	1.7	7.2	3.1
Hongkong	Hang Seng	25,527.9	3:08:52 PM	-0.39	-1.23	9.9	1.1	10.1	1.1
Taiwan	TAIEX	10,558.2	12:49:01 PM	-0.72	8.54	16.6	1.7	6.0	0.7
Vietnam	VN	979.4	3:02:04 PM	-0.48	9.73	16.6	2.6	6.0	4.2
Indonesia	JCI	6,261.6	4:14:59 PM	-0.46	1.08	20.0	2.3	5.0	7.4
Malaysia	KLCI	1,591.5	4:05:00 PM	-1.28	-5.86	19.3	1.6	5.2	3.3
Thailand	Set 50	1,085.8	5:07:00 PM	-0.84	3.91	18.1	1.9	5.5	1.5
Philippine	PSEi	7,804.7	2:20:00 PM	-1.44	4.54	17.5	1.9	5.7	5.7
Singapore	Straits Times	3,090.6	4:20:00 PM	0.25	0.71	12.1	1.0	8.2	1.7
India	Nifty 50	10,797.9	5:14:40 PM	-2.04	-0.60	22.9	2.5	4.4	6.8
Pakistan	KSE100	29,818.1	5:14:27 PM	-0.80	-19.56	7.3	0.8	13.7	
Bangladesh	DSE Broad	5,007.1	3:30:00 PM	-0.53	-7.03				9.3
Israel	MSCI Israel	181.0	9/2/2019	-0.26	0.58		1.4		2.0
South Africa	FTSE/JSE Top 40	48,584.2	5:14:40 PM	-0.62	3.98	13.7	1.8	7.3	8.8
Turkey	BIST 30	123,140.3	5:14:40 PM	0.82	7.69	7.0	0.9	14.3	15.3
Saudi Arabia	TASI	7,988.1	5:14:39 PM	0.21	2.06	19.8	1.8	5.0	4.1
Italy	FTSE/MIB	21,382.4	5:14:37 PM	-0.32	16.69	12.4	1.1	8.1	0.9
France	CAC 40	5,465.7	5:14:30 PM	-0.50	15.54	19.0	1.5	5.2	(0.4)
German	DAX 30	11,899.0	5:14:40 PM	-0.46	12.69	19.8	1.5	5.1	(0.73)
UK	FTSE 100	7,265.9	5:14:40 PM	-0.22	7.99	17.7	1.7	5.6	0.4
Swiss	SMI	9,865.0	5:14:37 PM	-0.60	17.03	21.4	2.4	4.7	(0.9)
Argentina	Merval	26,195.4	9/2/2019	6.45	-13.53	3.9	0.9	25.8	11.5
Brazil	Ibovespa	100,625.7	9/2/2019	-0.50	14.49	15.8	1.8	6.3	7.5
Canada	S&P/TSE	16,442.1	8/30/2019	0.35	14.80	16.7	1.7	6.0	1.2
Mexico	Mexican IPC	42,108.2	9/2/2019	-1.21	1.12	15.8	1.8	6.3	7.0
US	S&P 500	2,926.5	8/30/2019	0.06	16.74	19.2	3.2	5.2	1.5
US	Dow Jones	26,403.3	8/30/2019	0.16	13.19	17.6	3.8	5.7	1.5
US	NASDAQ	7,962.9	8/30/2019	-0.13	20.01	31.1	3.6	3.2	1.5
Emerging Markets	EEM	40.2	8/30/2019	0.78	2.89				
Developed Markets	EFA	63.2	8/30/2019	0.40	7.54				
Frontier Markets	FM	28.8	8/30/2019	0.63	10.29				

Thị trường	Chỉ số	Giá cuối	Ngày (Giờ Hà Nội)	1D %	YTD %
TRÁI PHIẾU					
20+ Year Treasury Bond	TLT	147.3	8/30/2019	0.03	21.21
7-10 Year Treasury Bond	IEF	114.0	8/30/2019	0.03	9.41
TIỀN TỆ					
Dollar Index		99.3	5:19:45 PM	0.39	3.25
EUR/USD	Euro	1.1	5:29:45 PM	0.29	4.61
GBP/USD	Pound Sterling	1.2	5:29:45 PM	0.65	6.01
AUD/USD	Aussie Dollar	0.7	5:29:45 PM	-0.12	4.61
NZD/USD	New Zealand Dollar	0.6	5:29:45 PM	0.30	6.40
USD/CAD	Canadian Dollar	1.3	5:29:45 PM	0.28	-2.04
USD/JPY	Japanese Yen	106.1	5:29:45 PM	-0.16	-3.41
USD/CNY	Chinese Yuan	7.2	5:29:07 PM	0.07	4.16
USD/CHF	Swiss Franc	1.0	5:29:45 PM	-0.10	0.77
USD/ARS	Argentine Peso	56.0	9/2/2019	-6.21	32.76
USD/ZAR	South African Rand	15.2	5:29:45 PM	-0.53	5.43
USD/TRY	Turkish Lira	5.8	5:29:45 PM	-0.62	8.35
USD/MXN	Mexican Peso	20.1	5:29:45 PM	-0.19	2.31
USD/INR	India Rupee	72.3	5:29:45 PM	1.25	3.52
USD/BRL	Brazil Real	4.2	9/2/2019	1.01	7.32
USD/THB	Thai Baht	30.7	5:29:45 PM	0.13	-5.41
USD/PHP	Philippine Piso	52.3	3:59:55 PM	0.24	-0.53
USD/IDR	Indonesian Rupiah	14,228.0	3:54:29 PM	0.24	-1.14
USD/MYR	Malaysian Ringgit	4.2	4:57:17 PM	0.35	2.06
USD/VND	Vietnamese Dong	23,197.0	10:46:48 AM	0.00	0.09
JPY/EUR		127.1	5:29:45 PM	-0.82	-10.00
Bitcoin		10,356.0	5:29:45 PM	-0.51	181.86
HÀNG HÓA					
CRB Comodity Index		387.2	8/30/2019	-0.28	-5.38
Copper (USD/lb.)		248.2	4:37:18 PM	-2.01	-5.66
WTI Crude (USD/bbl.)		54.3	5:19:45 PM	-1.49	19.53
Brent Crude (USD/bbl.)		58.0	5:19:43 PM	-1.09	7.84
Natural Gas (USD/MMBtu.)		2.3	5:19:17 PM	0.96	-21.53
Rubber (JPY/kg)		161.5	5:00:01 PM	0.69	-6.10
Gold (USD/t oz.)		1,532.7	5:29:45 PM	0.22	19.51

Nguồn: Bloomberg 9/3/2019

THỐNG KÊ

GAO DỊCH CỦA NHÀ ĐẦU TƯ NƯỚC NGOÀI TỪ ĐẦU NĂM



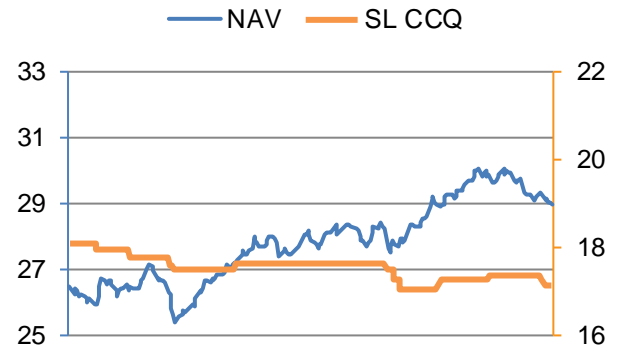
GAO DỊCH CỦA NHÀ ĐẦU TƯ NƯỚC NGOÀI 22 PHIÊN GẦN NHẤT

Ngày	HOSE		HNX		UPCOM		Toàn thị trường		Mua/bán ròng
	Giá trị mua	Giá trị bán	Giá trị mua	Giá trị bán	Giá trị mua	Giá trị bán	Giá trị mua	Giá trị bán	
9/3/2019	481.12	493.65	106.37	15.11	20.69	10.72	608.18	519.48	88.70
8/30/2019	472.21	440.49	9.89	9.43	27.13	7.90	509.23	457.82	51.41
8/29/2019	365.34	359.01	0.07	4.21	20.28	15.22	385.69	378.44	7.25
8/28/2019	378.32	347.29	10.70	15.63	22.16	8.34	411.18	371.26	39.92
8/27/2019	770.36	846.23	11.49	21.33	32.40	13.24	814.25	880.80	(66.55)
8/26/2019	241.93	439.41	14.17	16.81	42.30	12.14	298.40	468.36	(169.96)
8/23/2019	282.91	502.84	13.34	22.07	24.25	4.94	320.50	529.85	(209.35)
8/22/2019	293.32	380.87	3.26	12.36	29.39	15.50	325.97	408.73	(82.76)
8/21/2019	670.69	557.34	5.28	64.36	14.85	10.20	690.82	631.90	58.92
8/20/2019	447.65	524.28	2.79	16.79	28.86	34.63	479.30	575.70	(96.40)
8/19/2019	1,197.76	316.57	4.80	10.26	47.94	45.79	1,250.50	372.62	877.88
8/16/2019	336.64	564.54	9.51	28.49	32.07	4.99	378.22	598.02	(219.80)
8/15/2019	192.23	257.37	2.84	12.54	14.72	5.77	209.79	275.68	(65.89)
8/14/2019	402.60	625.37	5.63	15.85	39.26	21.06	447.49	662.28	(214.79)
8/13/2019	449.73	752.09	7.43	10.49	27.28	39.94	484.44	802.52	(318.08)
8/12/2019	497.25	515.27	17.81	18.09	11.16	8.35	526.22	541.71	(15.49)
8/9/2019	353.04	455.25	6.59	33.39	29.30	35.67	388.93	524.31	(135.38)
8/8/2019	1,606.48	1,727.69	13.68	15.48	52.73	41.45	1,672.89	1,784.62	(111.73)
8/7/2019	477.73	697.69	15.19	9.44	48.00	51.07	540.92	758.20	(217.28)
8/6/2019	1,294.99	1,538.14	8.66	35.45	88.75	107.94	1,392.40	1,681.53	(289.13)
8/5/2019	425.03	715.15	24.23	39.62	67.20	47.72	516.46	802.49	(286.03)

CÁC QUỸ ĐẦU TƯ CHỈ SỐ (ETFs)

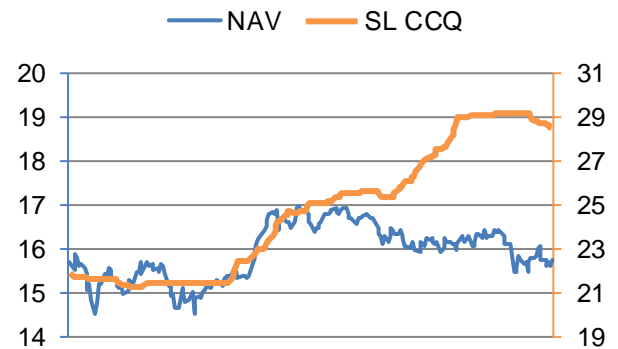
ISHARES MSCI Frontier 100 (FM)

Tổng tài sản (Triệu USD)	496.893	
Đầu tư ở Việt Nam (Triệu USD)	73.64	14.8% ↑
Số lượng chứng chỉ quỹ	17,150,000	0
Giá trị tài sản ròng, NAV (USD)	28.970	-0.21%
Cập nhật	8/30/2019	



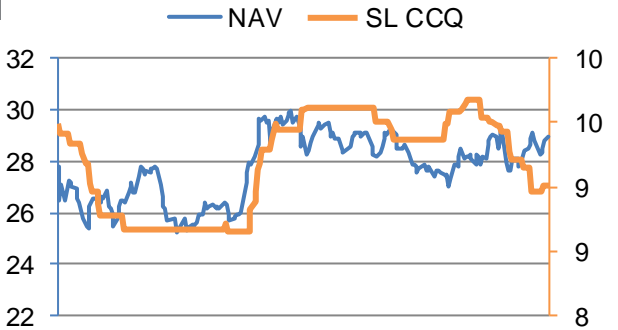
VanEck Vectors Vietnam ETF (VNM)

Tổng tài sản (Triệu USD)	449.06	
Đầu tư ở Việt Nam (Triệu USD)	307.02	68.4%
SL CCQ	28,500,000	0
NAV (USD)	15.757	0.81%
Cập nhật	8/30/2019	



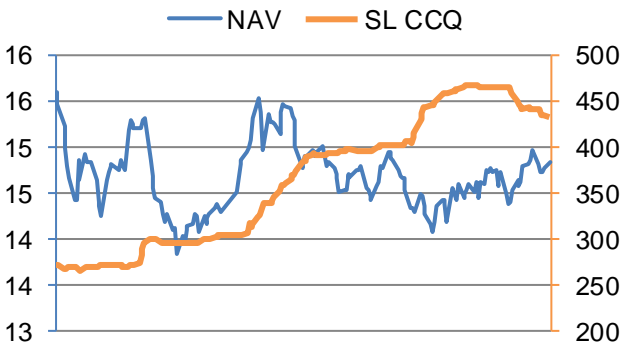
Xtrackers FTSE Vietnam Swap UCITS ETF (XFVT)

Tổng tài sản (Triệu USD)	286.16	
Đầu tư ở Việt Nam (Triệu USD)	286.16	100.0%
SL CCQ	9,019,000	0
NAV (USD)	28.929	0.40%
Cập nhật	9/2/2019	



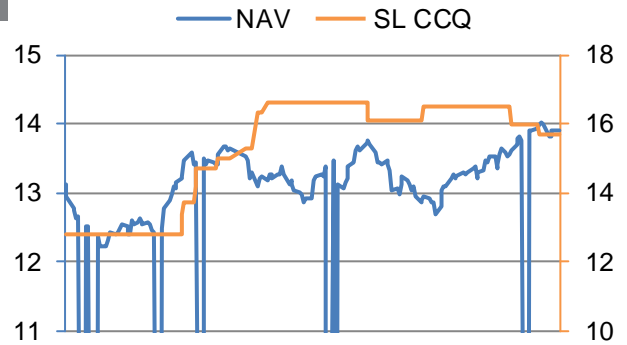
VFMVN30 ETF Fund (E1VFN30)

Tổng tài sản (Tỷ VNĐ)	6,393	
Đầu tư ở Việt Nam (Tỷ VNĐ)	6,393.00	100.0%
SL CCQ	431,300,000	-1,900,000
NAV (VNĐ)	14,768	0.37%
Cập nhật	9/2/2019	



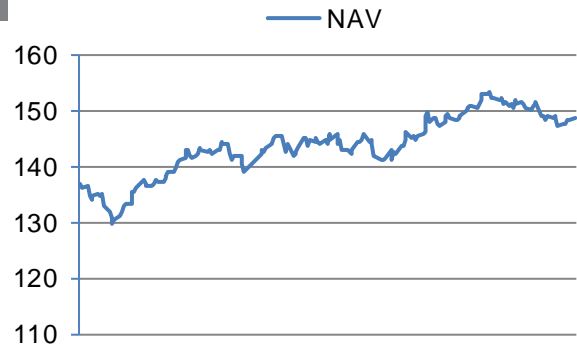
KIM KINDEX VIETNAM VN30 ETF

Tổng tài sản (Tỷ Won)	218.24	
Đầu tư ở Việt Nam (Tỷ Won)	218.24	100.0%
SL CCQ	15,700,000	0
NAV (Won)	13,900	0.00%
Cập nhật	9/2/2019	



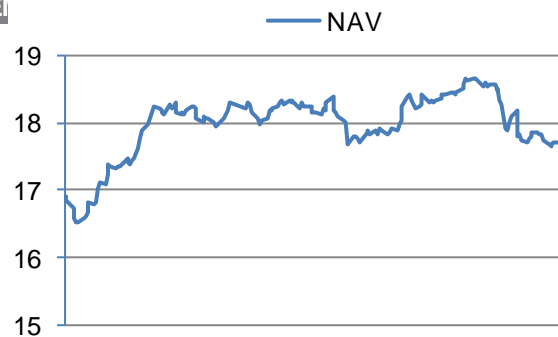
SCHRODER ISF FRONTIER MARKETS EQUITY (SIFMEA LX)

Tổng tài sản (Triệu USD)	1,004.46	
Đầu tư ở Việt Nam (Triệu USD)	65.09	6.5%
NAV (USD)	148.70	0.20%
Cập nhật	9/2/2019	



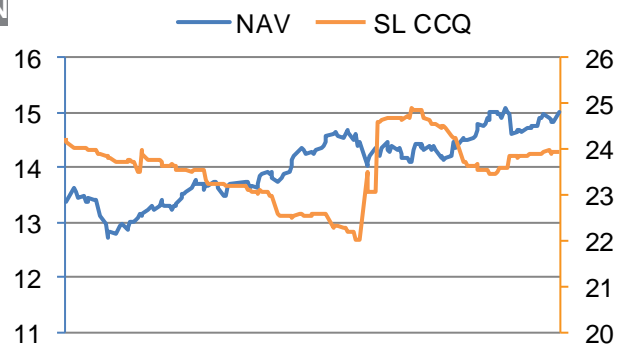
FRANKLIN TEMPLETON INV TEMPLETON FRONTIER MKT (TEI)

Tổng tài sản (Triệu USD)	600.48	
Đầu tư ở Việt Nam (Triệu USD)	55.78	9.3%
SL CCQ	#N/A N/A	0
NAV	17.70	-0.06%
Cập nhật	9/2/2019	



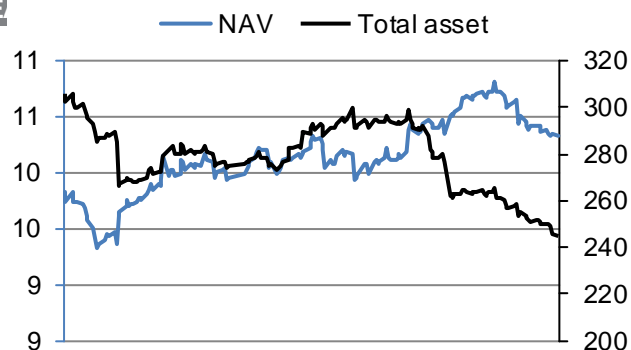
MAGNA UMBRELLA PLC MAGNA NEW FRONTIERS (MAGNFN)

Tổng tài sản (Triệu EUR)	484.24	
Đầu tư ở Việt Nam (Triệu EUR)	63.53	13.1%
SL CCQ	23,936,000	13,000
NAV	15.01	1.15%
Cập nhật	8/30/2019	



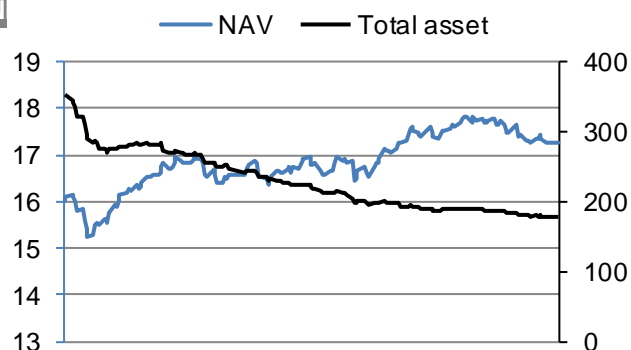
T ROWE PRICE SICAVFRONTIER MARKETS EQUITY (TRPFME)

Tổng tài sản (Triệu USD)	245.19	
Đầu tư ở Việt Nam (Triệu USD)	36.29	14.8%
SL CCQ		
NAV	10.32	-0.29%
Cập nhật	9/2/2019	



MORGAN STANLEY GALAXY FRONTIER EMER MARKETS FUN

Tổng tài sản (Triệu USD)	177.18	
Đầu tư ở Việt Nam (Triệu USD)	20.25	11.4%
SL CCQ		
NAV	17.28	0.00%
Cập nhật	8/30/2019	



COELI SICAV I-FRONTIER MARKETS FUND (COELIRE LX)

Tổng tài sản (Triệu USD)	238.43	
Đầu tư ở Việt Nam (Triệu USD)	41.18	17.3%
SL CCQ		
NAV		
Cập nhật		

Nguồn: Bloomberg

KHUYẾN CÁO

Báo cáo này được viết và phát hành bởi Trung tâm Tư vấn Đầu tư – Công ty Cổ Phần Chứng Khoán VNDIRECT. Báo cáo này không trực tiếp hoặc ngụ ý dùng để phân phối, phát hành hay sử dụng cho bất kỳ cá nhân hay tổ chức nào là công dân hay thường trú hoặc tạm trú tại bất kỳ địa phương, lãnh thổ, quốc gia hoặc đơn vị có chủ quyền nào khác mà việc phân phối, phát hành hay sử dụng đó trái với quy định của pháp luật.

Báo cáo này được cung cấp trên cơ sở được đảm bảo tính bảo mật. Người sử dụng không được phép (i) sao chép hoặc lưu trữ dưới bất kỳ hình thức (ii) truyền tay hoặc phân phối, trực tiếp hoặc gián tiếp, từng phần hay toàn bộ báo cáo, cho bất kỳ ai mà không có sự đồng ý bằng văn bản của VNDIRECT.

Báo cáo này được viết dựa trên nguồn thông tin được cho là đáng tin cậy vào thời điểm công bố. VNDIRECT không chịu trách nhiệm về độ chính xác hay đầy đủ của những thông tin này. Quan điểm, dự báo và những ước tính trong báo cáo này chỉ thể hiện ý kiến của tác giả tại thời điểm phát hành. Những quan điểm này không thể hiện quan điểm chung của VNDIRECT và có thể thay đổi mà không cần thông báo trước.

Báo cáo này chỉ nhằm mục đích cung cấp thông tin cho các nhà đầu tư của Công ty Cổ phần Chứng Khoán VNDIRECT tham khảo và không mang tính chất mời chào mua hay bán bất kỳ chứng khoán nào được thảo luận trong báo cáo này. Quyết định của nhà đầu tư nên dựa vào sự tư vấn độc lập và phù hợp với tình hình tài chính cũng như mục tiêu đầu tư cá biệt, VNDIRECT không chịu trách nhiệm về bất cứ kết quả nào phát sinh từ việc sử dụng nội dung của báo cáo dưới mọi hình thức.

TRUNG TÂM TƯ VẤN ĐẦU TƯ

Công ty Cổ phần Chứng khoán VNDIRECT

Số 1 – Nguyễn Thượng Hiền – Hà Nội

Điện thoại: 02439724568

Máy lẻ: 12195

Email : trungtamtuvandautu@vndirect.com.vn

Website: <http://vndirect.com.vn>