

VIỆT NAM

NHẬN ĐỊNH THỊ TRƯỜNG

Một số cổ phiếu đang giao dịch ở đỉnh điểm mua (buying climax) có thể sẽ gây sức ép lên thị trường

Thị trường cổ phiếu quốc tế ổn định khi phản ứng với số liệu kinh tế tháng 8. Chỉ số Shanghai Composite của thị trường cổ phiếu Trung Quốc phục hồi lên mức cao nhất 4 tuần trong khi S&P500 của Mỹ có tuần thứ tư trong trạng thái tích lũy sau đợt điều chỉnh mạnh. S&P500 đang được dẫn dắt bởi các nhóm ngành phòng thủ như dịch vụ tiện ích và hàng tiêu dùng thiết yếu.

Tâm lý ngại rủi ro nhìn chung vẫn chi phối hành động giới đầu tư vì trái phiếu, kim loại quý và cổ phiếu phòng thủ vẫn đang vượt trội mức trung bình thị trường.

VN Index của thị trường Việt Nam vẫn trong trạng thái phục hồi chậm kể từ đầu năm. Chỉ số đã không có xu hướng kể từ đầu tháng 8 nên tâm lý đầu cơ ngắn hạn đang xuống thấp. Bối cảnh này bất lợi cho các cổ phiếu đã xảy ra phân phối, ví dụ nhóm bất động sản công nghiệp, vì sức mua đã yếu đi rất nhiều.

Cổ phiếu vốn hóa lớn nhìn chung đang giữ giá và ít gây sức ép giảm lên VN Index. Tuy vậy, chúng tôi nhận thấy một số cổ phiếu có tiềm năng trở lại xu hướng giảm như HPG và một số cổ phiếu đang giao dịch ở đỉnh điểm mua (buying climax) có thể sẽ gây sức ép lên thị trường.

Trong bối cảnh tâm lý thị trường yếu, giá cổ phiếu thường có chiều hướng phản ứng tiêu cực với thông tin. Điều này khiến tỷ lệ ra quyết định đúng xuống thấp đối với các giao dịch ngắn hạn. Chúng tôi duy trì quan điểm bảo toàn vốn trong môi trường hiện tại.

KẾT QUẢ GIAO DỊCH

	HOSE	HNX	UPCOM
Đóng cửa	977.6	100.9	57.1
% Thay đổi	-0.18	-0.45	-0.36
Khối lượng (Triệu CP)	123.3	31.3	15.3
NĐT nước ngoài mua (Tỷ VNĐ)			544.52
NĐT nước ngoài bán (Tỷ VNĐ)			570.93

CÁC CỔ PHIẾU TÁC ĐỘNG MẠNH LÊN CHỈ SỐ

TOP kéo VN Index tăng

Mã	Giá đóng cửa	Thay đổi (%)	Khối lượng giao dịch	Đóng góp vào VN Index
VHM	89000	1.6	862730	1.384
MSN	75000	1.35	255700	0.345
GAS	100400	0.6	235150	0.339
TCB	21700	1.4	1.99MLN	0.31
MBB	23000	0.88	3.30MLN	0.128

TOP kéo VN Index giảm

Mã	Giá đóng cửa	Thay đổi %	Khối lượng giao dịch	Đóng góp vào VN Index
SAB	263500	-3.27	65880	-1.685
VIC	122400	-0.49	385500	-0.593
VCB	77300	-0.64	527770	-0.547
VPB	19800	-2.46	1.33MLN	-0.363
HVN	35150	-2.36	388440	-0.356

Nguồn: Bloomberg

*MLN tương đương đơn vị triệu cổ phiếu

TIN TỨC

- VNM – Chi 3,482 tỷ để tạm ứng cổ tức trong tháng 9** - Công ty Sữa Việt Nam thông báo ngày 17/09 đăng ký cuối cùng chốt danh sách cổ đông thực hiện tạm ứng cổ tức bằng tiền đợt 1/2019 tỷ lệ 20%. Ngày thanh toán dự kiến 26/09. Với 1.7 tỷ cổ phiếu đang lưu hành, Vinamilk sẽ chi khoảng 3,482 tỷ đồng cho đợt thanh toán cổ tức này.
- VHC - Vĩnh hoàn muốn mua 2 triệu cổ phiếu quỹ** - Công ty Cổ phần Vĩnh Hoàn đã ban hành Nghị Quyết HĐQT về việc mua lại cổ phiếu của công ty để làm cổ phiếu quỹ với khối lượng 2 triệu đơn vị. Hiện Vĩnh Hoàn chưa sở hữu cổ phiếu quỹ. Phương thức giao dịch là thỏa thuận và hoặc khớp lệnh theo quy định. Thời gian thực hiện trong vòng 30 ngày kể từ khi Ủy ban Chứng khoán nhà nước thông báo nhận được đầy đủ tài liệu báo cáo của công ty.
- VJC - Dẫn đầu thị phần hàng không nội địa 6 tháng đầu năm** - CTCP Hàng không Vietjet công bố BCTC soát xét trong 6 tháng đầu năm 2019 với doanh thu công ty mẹ đạt 20,181 tỷ đồng và lợi nhuận trước thuế đạt 1,553 tỷ đồng, tương ứng tăng 22% và 15% so với cùng kỳ năm trước. Kết quả hoạt động sản xuất kinh doanh với doanh thu từ vận chuyển hành khách đạt 18,984 tỷ đồng, tăng 17%, doanh thu quốc tế đạt 6,865 tỷ đồng, tăng 51%.
- MBB - Dự kiến phát hành 43 triệu cổ phiếu ESOP** - Ngân hàng TMCP Quân đội cho biết sẽ phát hành hơn 43.2 triệu cổ phiếu cho cán bộ, nhân viên theo chương trình lựa chọn cho người lao động trong công ty (ESOP) theo mệnh giá 10,000 đồng/cp, tương ứng với tỷ lệ phát hành là 2%. Tổng giá trị phát hành theo mệnh giá đạt 432 tỷ đồng, lượng cổ phiếu này sẽ bị hạn chế chuyển nhượng trong 5 năm kể từ khi MBB được ghi nhận mức vốn điều lệ mới. Thời gian phát hành dự kiến trong tháng 9 và tháng 10. Ngày kết thúc nộp tiền là 14/10.

CÓ PHIẾU KHUYẾN NGHỊ

Lịch sử khuyến nghị		
Ngày khuyến nghị	Cổ phiếu	Hiệu quả
21/08/2019	MBB	2.2%
16/08/2019	BID	8.0%
22/07/2019	PNJ	10.3%
10/07/2019	PVS	-3.0%
01/07/2019	D2D	14.0%
25/06/2019	TNG	12.0%
20/06/2019	PVI	3.0%
18/06/2019	BWE	4.0%
14/06/2019	VCB	10.0%
20/05/2019	LCG	-5.6%
15/05/2019	STK	5.0%
19/04/2019	PVS	10.0%
05/04/2019	ANV	4.0%
22/03/2019	NLG	7.0%
11/03/2019	VRE	3.1%
06/03/2019	CTG	8.5%

Vui lòng xem sản phẩm chi tiết tại đây:

<https://www.vndirect.com.vn/portal/co-phiieu-khuyen-nghi/tong-quan.shtml>

SỰ KIỆN SẮP TỚI

- 04/09/2019 Ngày giao dịch không hưởng quyền tạm ứng cổ tức đợt 1/2019 CTCP Sữa Việt Nam Vinamilk, tỷ lệ 20%
- 06/09/2019 FTSE Russell công bố danh mục FTSE Vietnam Index Series
- 13/09/2019 VanEck Vectors® Vietnam ETF công bố danh mục MVIS® Vietnam Index

QUỐC TẾ

TIN TỨC

- Liên hợp quốc cảnh báo xuất khẩu của Anh sẽ tổn thất ít nhất 16 tỷ USD/năm** - Anh có thể tổn thất ít nhất 16 tỷ USD, gần 7% tổng giá trị kim ngạch xuất khẩu sang Liên minh Châu Âu (EU) mỗi năm nếu hai bên không đạt được thỏa thuận về mối quan hệ tương lai, chưa kể hàng tỷ USD thiệt hại khác trong xuất khẩu hàng hóa ra ngoài các nước EU.
- Hoạt động sản xuất của Mỹ bị thu hẹp** - Chỉ số sản xuất chính của Mỹ bất ngờ thu hẹp lần đầu tiên kể từ 2016, đẩy cổ phiếu và lợi suất trái phiếu xuống thấp hơn, đồng thời thúc đẩy kỳ vọng Cục Dự trữ Liên bang Mỹ (Fed) giảm lãi suất khi hoạt động sản xuất trên toàn cầu ngày càng tệ đi. Chỉ số Nhà quản trị mua hàng (PMI) của Viện Quản lý nguồn cung (ISM) giảm xuống 49.1 trong tháng 8/2019. Với chỉ số PMI dưới 50 cho thấy hoạt động sản xuất đang thu hẹp và yếu đi rất nhiều so với tất cả các dự báo trước đó.
- Huawei tố chính phủ Mỹ bắt người trái phép** - Huawei khẳng định rằng chính phủ Mỹ đang sử dụng quyền lực tư pháp và hành chính cũng như những công cụ khác để làm gián đoạn hoạt động của Huawei và các đối tác của họ. Cụ thể, tập đoàn Trung Quốc nhấn mạnh nhân viên và các đối tác của họ bị bắt giam, khám xét trái phép và thậm chí một số người còn bị đặc vụ của Cục Điều tra Liên bang Mỹ (FBI) đến nhà và gây sức ép để thu thập thông tin về Huawei.

Australia	6,553.01	-0.31
Japan	20,649.14	0.12
Korea	1,988.53	1.16
China	3,886.00	0.84
Taiwan	10,657.31	0.94
Hongkong	26,523.23	3.90
Vietnam	977.63	-0.18
Indonesia	6,269.66	0.13
Malaysia	1,599.89	0.53
Thailand	1,099.93	1.30
Philippine	7,840.86	0.46
Singapore	3,130.57	1.29

Nguồn: Bloomberg

9/4/2019

SỰ KIỆN SẮP TỚI

- 04/09/2019 Thông báo lãi suất của NHTW Canada
- 11/09/2019 Chỉ số giá sản xuất của Hoa Kỳ (PPI)
- 12/09/2019 Hội chính sách tiền tệ của NHTW châu Âu
- 17/09/2019 Hội Ủy ban Thị trường Mở Liên bang Mỹ (FOMO)
- 18/09/2019 Hội chính sách tiền tệ của NHTW Nhật
- 18/09/2019 Công bố chỉ số giá tiêu dùng khu vực Châu Âu
- 19/09/2019 Quyết định lãi suất của Fed
- 19/09/2019 Quyết định lãi suất của Ngân hàng Anh (BoE)

CÁC THỊ TRƯỜNG QUỐC TẾ

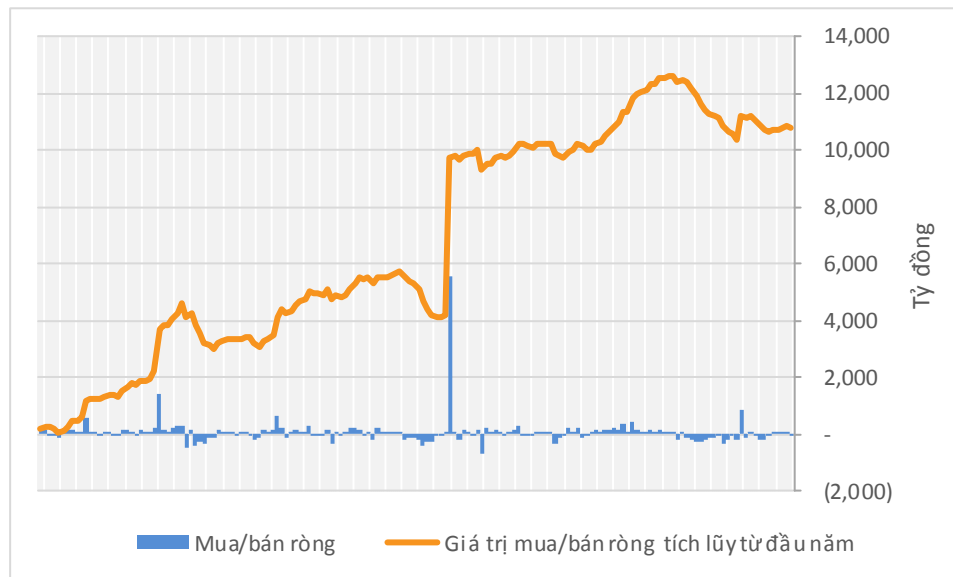
Thị trường	Chỉ số	Giá cuối	Ngày (Giờ Hà Nội)	1D %	YTD %	P/E	P/B	Earning Yield %	Risk-free Rate %
CỔ PHIẾU									
Australia	S&P/ASX 200	6,553.0	2:03:20 PM	-0.31	16.06	19.2	2.0	5.2	0.9
Japan	Nikkei 225	20,649.1	1:15:02 PM	0.12	3.17	14.7	1.5	6.8	(0.3)
Korea	KOSPI 200	1,988.5	4:03:30 PM	1.16	-2.57	12.8	0.8	7.8	1.3
China	CSI 300	3,886.0	2:00:18 PM	0.84	29.07	14.1	1.7	7.1	3.0
Hongkong	Hang Seng	26,523.2	3:08:54 PM	3.90	2.62	10.3	1.2	9.7	1.1
Taiwan	TAIEX	10,657.3	12:47:00 PM	0.94	9.56	16.9	1.7	5.9	0.7
Vietnam	VN	977.6	3:02:08 PM	-0.18	9.53	16.6	2.6	6.0	4.2
Indonesia	JCI	6,269.7	4:15:00 PM	0.13	1.21	20.0	2.3	5.0	7.3
Malaysia	KLCI	1,599.9	4:05:00 PM	0.53	-5.36	19.4	1.6	5.2	3.3
Thailand	Set 50	1,099.9	4:51:05 PM	1.30	5.26	18.4	1.9	5.4	1.5
Philippine	PSEI	7,840.9	2:20:00 PM	0.46	5.02	17.6	1.9	5.7	5.7
Singapore	Straits Times	3,130.6	4:20:00 PM	1.29	2.01	12.3	1.1	8.1	1.7
India	Nifty 50	10,836.7	5:02:56 PM	0.36	-0.24	23.0	2.5	4.4	6.8
Pakistan	KSE100	29,822.1	5:02:46 PM	0.04	-19.54	7.2	0.8	13.9	
Bangladesh	DSE Broad	4,986.4	3:30:00 PM	-0.41	-7.41				9.3
Israel	MSCI Israel	180.0	9/3/2019	-0.57	0.01		1.4		2.0
South Africa	FTSE/JSE Top 40	48,867.9	5:02:56 PM	-0.01	4.58	13.8	1.8	7.3	8.8
Turkey	BIST 30	123,638.3	5:02:56 PM	0.77	8.13	7.0	0.9	14.2	15.0
Saudi Arabia	TASI	8,014.8	5:02:50 PM	1.14	2.40	19.9	1.8	5.0	4.1
Italy	FTSE/MIB	21,724.1	5:02:55 PM	1.52	18.56	12.6	1.1	7.9	0.8
France	CAC 40	5,524.5	5:02:45 PM	1.07	16.78	19.3	1.6	5.2	(0.4)
German	DAX 30	12,047.8	5:02:56 PM	1.15	14.10	20.0	1.5	5.0	(0.65)
UK	FTSE 100	7,308.5	5:02:56 PM	0.55	8.63	17.9	1.7	5.6	0.5
Swiss	SMI	9,933.7	5:02:56 PM	0.82	17.85	21.6	2.4	4.6	(0.9)
Argentina	Merval	23,079.3	9/3/2019	####	-23.81	3.4	0.7	29.3	11.5
Brazil	Ibovespa	99,680.8	9/3/2019	-0.94	13.42	15.7	1.9	6.4	7.4
Canada	S&P/TSE	16,399.2	9/3/2019	-0.26	14.50	16.6	1.7	6.0	1.1
Mexico	Mexican IPC	41,826.6	9/3/2019	-0.67	0.45	15.7	1.8	6.4	7.0
US	S&P 500	2,906.3	9/3/2019	-0.69	15.93	19.0	3.2	5.3	1.5
US	Dow Jones	26,118.0	9/3/2019	-1.08	11.96	17.4	3.8	5.7	1.5
US	NASDAQ	7,874.2	9/3/2019	-1.11	18.67	30.7	3.6	3.3	1.5
Emerging Markets	EEM	39.9	9/3/2019	-0.62	2.25				
Developed Markets	EFA	63.1	9/3/2019	-0.19	7.33				
Frontier Markets	FM	28.8	9/3/2019	-0.07	10.21				

Thị trường	Chỉ số	Giá cuối	Ngày (Giờ Hà Nội)	1D %	YTD %
TRÁI PHIẾU					
20+ Year Treasury Bond	TLT	147.2	9/3/2019	0.13	21.15
7-10 Year Treasury Bond	IEF	114.1	9/3/2019	0.22	9.47
TIỀN TỆ					
Dollar Index		98.6	5:07:56 PM	-0.39	2.54
EUR/USD	Euro	1.1	5:17:56 PM	-0.38	3.93
GBP/USD	Pound Sterling	1.2	5:17:56 PM	-0.87	4.45
AUD/USD	Aussie Dollar	0.7	5:17:56 PM	-0.43	3.69
NZD/USD	New Zealand Dollar	0.6	5:17:56 PM	-0.28	5.42
USD/CAD	Canadian Dollar	1.3	5:17:56 PM	-0.13	-2.38
USD/JPY	Japanese Yen	106.2	5:17:56 PM	0.26	-3.27
USD/CNY	Chinese Yuan	7.2	5:17:00 PM	-0.40	3.80
USD/CHF	Swiss Franc	1.0	5:17:56 PM	-0.18	0.32
USD/ARS	Argentine Peso	55.4	9/3/2019	-1.21	31.95
USD/ZAR	South African Rand	14.9	5:17:56 PM	-1.58	3.46
USD/TRY	Turkish Lira	5.7	5:17:56 PM	-1.06	6.69
USD/MXN	Mexican Peso	19.8	5:17:56 PM	-0.80	0.83
USD/INR	India Rupee	72.1	5:17:55 PM	-0.45	3.19
USD/BRL	Brazil Real	4.2	9/3/2019	-0.47	6.89
USD/THB	Thai Baht	30.6	5:17:55 PM	-0.07	-5.66
USD/PHP	Philippine Piso	51.9	3:59:54 PM	-0.65	-1.18
USD/IDR	Indonesian Rupiah	14,160.0	3:59:49 PM	-0.48	-1.62
USD/MYR	Malaysian Ringgit	4.2	4:58:59 PM	-0.39	1.67
USD/VND	Vietnamese Dong	23,198.0	10:40:37 AM	0.00	0.10
JPY/EUR		129.4	5:17:56 PM	1.11	-8.05
Bitcoin		10,521.7	5:17:56 PM	-1.78	186.37
HÀNG HÓA					
CRB Comodity Index		386.4	9/3/2019	-0.20	-5.57
Copper (USD/lb.)		256.0	4:16:17 PM	1.89	-2.70
WTI Crude (USD/bbl.)		54.2	5:07:51 PM	0.52	19.40
Brent Crude (USD/bbl.)		58.4	5:07:45 PM	0.31	8.62
Natural Gas (USD/MMBtu.)		2.3	5:07:34 PM	-0.55	-20.24
Rubber (JPY/kg)		164.4	5:00:01 PM	-0.06	-4.42
Gold (USD/t oz.)		1,537.8	5:17:56 PM	-0.60	19.91

Nguồn: Bloomberg 9/4/2019

THỐNG KÊ

GIAO DỊCH CỦA NHÀ ĐẦU TƯ NƯỚC NGOÀI TỪ ĐẦU NĂM



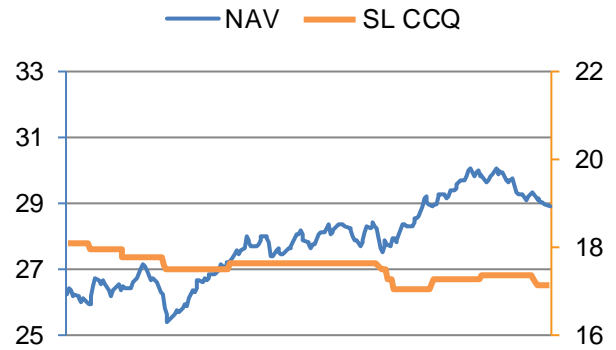
GIAO DỊCH CỦA NHÀ ĐẦU TƯ NƯỚC NGOÀI 22 PHIÊN GẦN NHẤT

Ngày	HOSE		HNX		UPCOM		Toàn thị trường		Mua/bán ròng
	Giá trị mua	Giá trị bán	Giá trị mua	Giá trị bán	Giá trị mua	Giá trị bán	Giá trị mua	Giá trị bán	
9/4/2019	477.52	511.63	2.55	20.32	64.45	38.98	544.52	570.93	(26.41)
9/3/2019	481.12	493.65	106.37	15.11	20.69	10.72	608.18	519.48	88.70
8/30/2019	472.21	440.49	9.89	9.43	27.13	7.90	509.23	457.82	51.41
8/29/2019	365.34	359.01	0.07	4.21	20.28	15.22	385.69	378.44	7.25
8/28/2019	378.32	347.29	10.70	15.63	22.16	8.34	411.18	371.26	39.92
8/27/2019	770.36	846.23	11.49	21.33	32.40	13.24	814.25	880.80	(66.55)
8/26/2019	241.93	439.41	14.17	16.81	42.30	12.14	298.40	468.36	(169.96)
8/23/2019	282.91	502.84	13.34	22.07	24.25	4.94	320.50	529.85	(209.35)
8/22/2019	293.32	380.87	3.26	12.36	29.39	15.50	325.97	408.73	(82.76)
8/21/2019	670.69	557.34	5.28	64.36	14.85	10.20	690.82	631.90	58.92
8/20/2019	447.65	524.28	2.79	16.79	28.86	34.63	479.30	575.70	(96.40)
8/19/2019	1,197.76	316.57	4.80	10.26	47.94	45.79	1,250.50	372.62	877.88
8/16/2019	336.64	564.54	9.51	28.49	32.07	4.99	378.22	598.02	(219.80)
8/15/2019	192.23	257.37	2.84	12.54	14.72	5.77	209.79	275.68	(65.89)
8/14/2019	402.60	625.37	5.63	15.85	39.26	21.06	447.49	662.28	(214.79)
8/13/2019	449.73	752.09	7.43	10.49	27.28	39.94	484.44	802.52	(318.08)
8/12/2019	497.25	515.27	17.81	18.09	11.16	8.35	526.22	541.71	(15.49)
8/9/2019	353.04	455.25	6.59	33.39	29.30	35.67	388.93	524.31	(135.38)
8/8/2019	1,606.48	1,727.69	13.68	15.48	52.73	41.45	1,672.89	1,784.62	(111.73)
8/7/2019	477.73	697.69	15.19	9.44	48.00	51.07	540.92	758.20	(217.28)
8/6/2019	1,294.99	1,538.14	8.66	35.45	88.75	107.94	1,392.40	1,681.53	(289.13)

CÁC QUỸ ĐẦU TƯ CHỈ SỐ (ETFs)

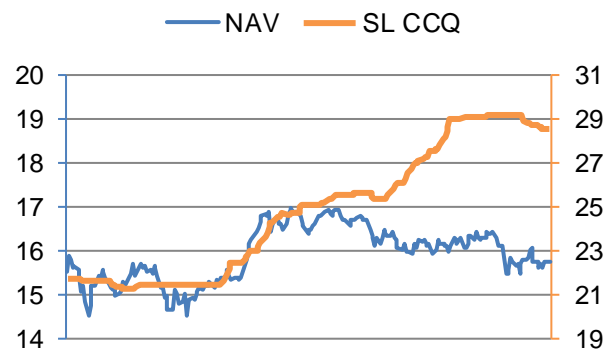
ISHARES MSCI Frontier 100 (FM)

Tổng tài sản (Triệu USD)	495.989	
Đầu tư ở Việt Nam (Triệu USD)	73.51	14.8%
Số lượng chứng chỉ quỹ	17,150,000	0
Giá trị tài sản ròng, NAV (USD)	28.920	-0.17%
Cập nhật	9/3/2019	



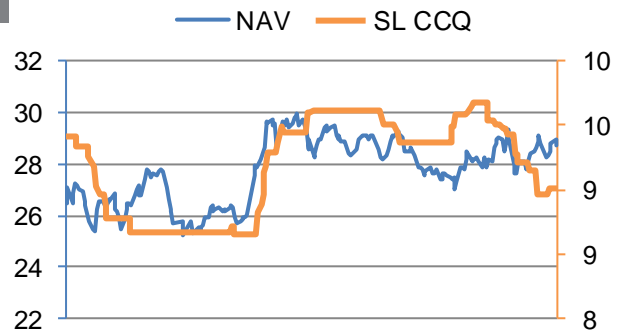
VanEck Vectors Vietnam ETF (VNM)

Tổng tài sản (Triệu USD)	448.19	
Đầu tư ở Việt Nam (Triệu USD)	306.42	68.4%
SL CCQ	28,500,000	0
NAV (USD)	15.726	-0.19%
Cập nhật	9/3/2019	



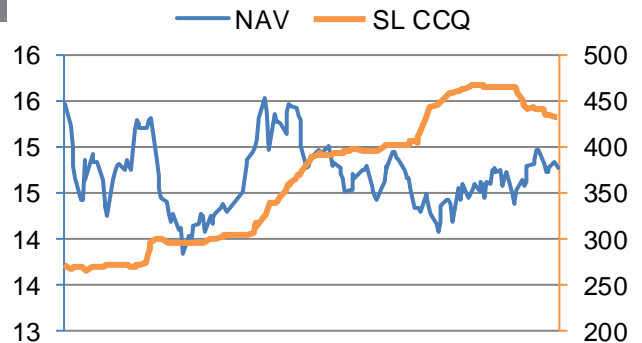
Xtrackers FTSE Vietnam Swap UCITS ETF (XFVT)

Tổng tài sản (Triệu USD)	284.26	
Đầu tư ở Việt Nam (Triệu USD)	284.26	100.0%
SL CCQ	9,019,000	0
NAV (USD)	28.749	-0.62%
Cập nhật	9/3/2019	



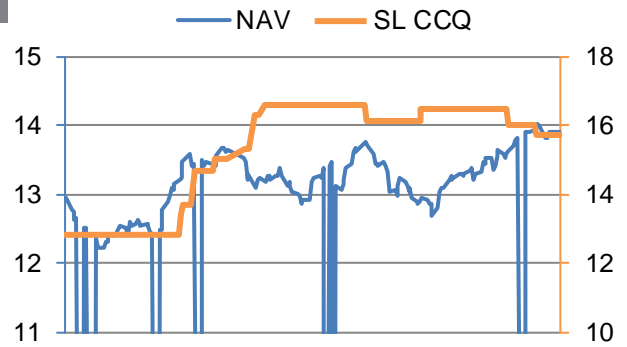
VFMVN30 ETF Fund (E1VFN30)

Tổng tài sản (Tỷ VNĐ)	6,393	
Đầu tư ở Việt Nam (Tỷ VNĐ)	6,393.00	100.0%
SL CCQ	431,300,000	0
NAV (VNĐ)	14,823	-0.40%
Cập nhật	9/4/2019	



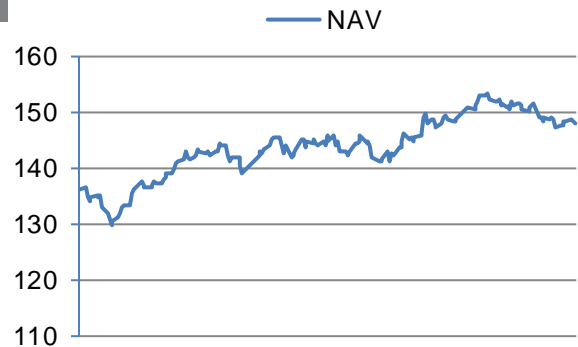
KIM KINDEX VIETNAM VN30 ETF

Tổng tài sản (Tỷ Won)	218.20	
Đầu tư ở Việt Nam (Tỷ Won)	218.20	100.0%
SL CCQ	15,700,000	0
NAV (Won)	13,898	-0.02%
Cập nhật	9/3/2019	



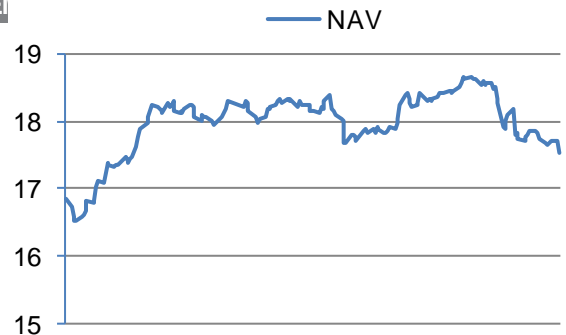
SCHRODER ISF FRONTIER MARKETS EQUITY (SISFMEA LX)

Tổng tài sản (Triệu USD)	1,004.46	
Đầu tư ở Việt Nam (Triệu USD)	65.09	6.5%
NAV (USD)	148.07	-0.42%
Cập nhật	9/3/2019	



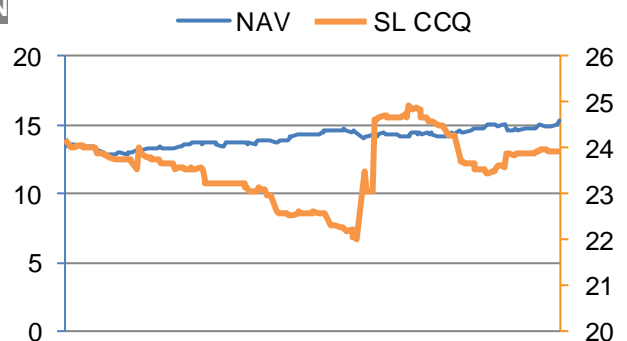
FRANKLIN TEMPLETON INV TEMPLETON FRONTIER MKT (TEI...)

Tổng tài sản (Triệu USD)	600.48	
Đầu tư ở Việt Nam (Triệu USD)	55.78	9.3%
SL CCQ	#N/A N/A	-500,000
NAV	17.54	-0.90%
Cập nhật	9/3/2019	



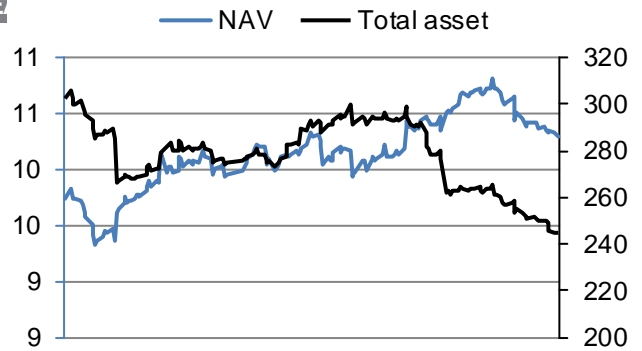
MAGNA UMBRELLA PLC MAGNA NEW FRONTIERS (MAGNFN...)

Tổng tài sản (Triệu EUR)	495.16	
Đầu tư ở Việt Nam (Triệu EUR)	64.97	13.1%
SL CCQ	23,939,000	3,000
NAV	15.35	2.27%
Cập nhật	9/3/2019	



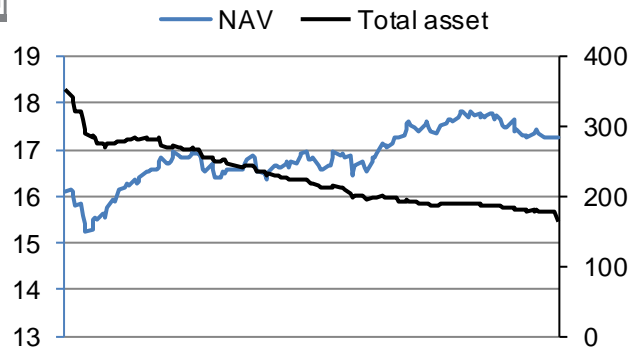
T ROWE PRICE SICAVFRONTIER MARKETS EQUITY (TRPFME)

Tổng tài sản (Triệu USD)	244.79	
Đầu tư ở Việt Nam (Triệu USD)	36.23	14.8%
SL CCQ		
NAV	10.30	-0.19%
Cập nhật	9/3/2019	



MORGAN STANLEY GALAXY FRONTIER EMER MARKETS FUN

Tổng tài sản (Triệu USD)	164.35	
Đầu tư ở Việt Nam (Triệu USD)	18.79	11.4%
SL CCQ		
NAV	17.26	-0.12%
Cập nhật	9/3/2019	



COELI SICAV I-FRONTIER MARKETS FUND (COELIRE LX)

Tổng tài sản (Triệu USD)	235.57	
Đầu tư ở Việt Nam (Triệu USD)	40.68	17.3%
SL CCQ		
NAV		
Cập nhật		

Nguồn: Bloomberg

KHUYẾN CÁO

Báo cáo này được viết và phát hành bởi Trung tâm Tư vấn Đầu tư – Công ty Cổ Phần Chứng Khoán VNDIRECT. Báo cáo này không trực tiếp hoặc ngụ ý dùng để phân phối, phát hành hay sử dụng cho bất kỳ cá nhân hay tổ chức nào là công dân hay thường trú hoặc tạm trú tại bất kỳ địa phương, lãnh thổ, quốc gia hoặc đơn vị có chủ quyền nào khác mà việc phân phối, phát hành hay sử dụng đó trái với quy định của pháp luật.

Báo cáo này được cung cấp trên cơ sở được đảm bảo tính bảo mật. Người sử dụng không được phép (i) sao chép hoặc lưu trữ dưới bất kỳ hình thức (ii) truyền tay hoặc phân phối, trực tiếp hoặc gián tiếp, từng phần hay toàn bộ báo cáo, cho bất kỳ ai mà không có sự đồng ý bằng văn bản của VNDIRECT.

Báo cáo này được viết dựa trên nguồn thông tin được cho là đáng tin cậy vào thời điểm công bố. VNDIRECT không chịu trách nhiệm về độ chính xác hay đầy đủ của những thông tin này. Quan điểm, dự báo và những ước tính trong báo cáo này chỉ thể hiện ý kiến của tác giả tại thời điểm phát hành. Những quan điểm này không thể hiện quan điểm chung của VNDIRECT và có thể thay đổi mà không cần thông báo trước.

Báo cáo này chỉ nhằm mục đích cung cấp thông tin cho các nhà đầu tư của Công ty Cổ phần Chứng Khoán VNDIRECT tham khảo và không mang tính chất mời chào mua hay bán bất kỳ chứng khoán nào được thảo luận trong báo cáo này. Quyết định của nhà đầu tư nên dựa vào sự tư vấn độc lập và phù hợp với tình hình tài chính cũng như mục tiêu đầu tư cá biệt, VNDIRECT không chịu trách nhiệm về bất cứ kết quả nào phát sinh từ việc sử dụng nội dung của báo cáo dưới mọi hình thức.

TRUNG TÂM TƯ VẤN ĐẦU TƯ

Công ty Cổ phần Chứng khoán VNDIRECT

Số 1 – Nguyễn Thượng Hiền – Hà Nội

Điện thoại: 02439724568

Máy lẻ: 12195

Email : trungtamtuvandautu@vndirect.com.vn

Website: <http://vndirect.com.vn>