

VIỆT NAM

	Ngày đáo hạn	Số ngày tới hạn	KLGD	Vị thế mở (OI)	Giá tham chiếu	Giá mở cửa	Giá cao nhất	Giá thấp nhất	Giá đóng cửa	Chênh lệch với cơ sở
VN30					888.3	888.6	892.8	885.7	887.4	
VN30F1908	8/15/2019	22	103,712	20,460	886.0	887.5	889.5	883.2	885.0	-2.4
VN30F1909	9/19/2019	57	268	397	888.9	890.3	894.0	886.0	887.2	-0.2
VN30F1912	12/19/2019	148	41	332	891.0	891.9	894.2	888.3	891.8	4.4
VN30F2003	3/19/2020	239	36	28	890.0	902.0	902.0	890.7	891.3	3.9

SỰ KIỆN SẮP TỚI

- 25/07/2019 Hợp chính sách tiền tệ của Ngân hàng Trung ương châu Âu
- 30/07/2019 Hợp Ủy ban Thị trường Mở Liên bang Mỹ (FOMO)
- 30/07/2019 Hợp chính sách tiền tệ của Ngân hàng Trung ương Nhật
- 12/08/2019 MSCI công bố kết quả điều chỉnh chỉ số hàng quý
- 25/08/2019 Hội nghị thượng đỉnh G7
- 31/08/2019 Hạn chót để các quỹ đầu tư chỉ số theo MSCI điều chỉnh danh mục

NHẬN ĐỊNH

Chỉ số điều chỉnh nhẹ khi phần lớn cổ phiếu trong danh mục tỏ ra hụt hơi

Giá trị giao dịch danh mục VN30 quay trở về mức trung bình và chỉ số đóng cửa điều chỉnh nhẹ. Phần lớn cổ phiếu trong danh mục VN30 đã tăng giá chậm lại hoặc điều chỉnh. Tuy nhiên hoạt động người mua cũ chốt lời và người mua mới vào lấy vị thế, về bản chất chưa có sự mất cân đối giữa mua và bán. Dư âm của những phiên tăng trước khiến người mua sẵn sàng trả giá cao nên thị trường khó điều chỉnh mạnh lúc này.

Hiện tượng đứng giá của VN30 khiến tâm lý người giao dịch hợp đồng tương lai có lý do để thận trọng trở lại. Tuy nhiên trong ngắn hạn chúng tôi nghĩ giá khó đi hướng khác so với chỉ số cơ sở. Xu hướng của chỉ số vẫn đang là đi lên chậm. Do vậy, khi thị trường điều chỉnh, cộng với mức chênh lệch thấp hơn so với chỉ số cơ sở, là yếu tố khiến giao dịch Mua có lợi thế nhiều hơn.

GIÁ, KHỐI LƯỢNG GIAO DỊCH VÀ VỊ THẾ MỜ CỦA CÁC HỢP ĐỒNG TƯƠNG LAI

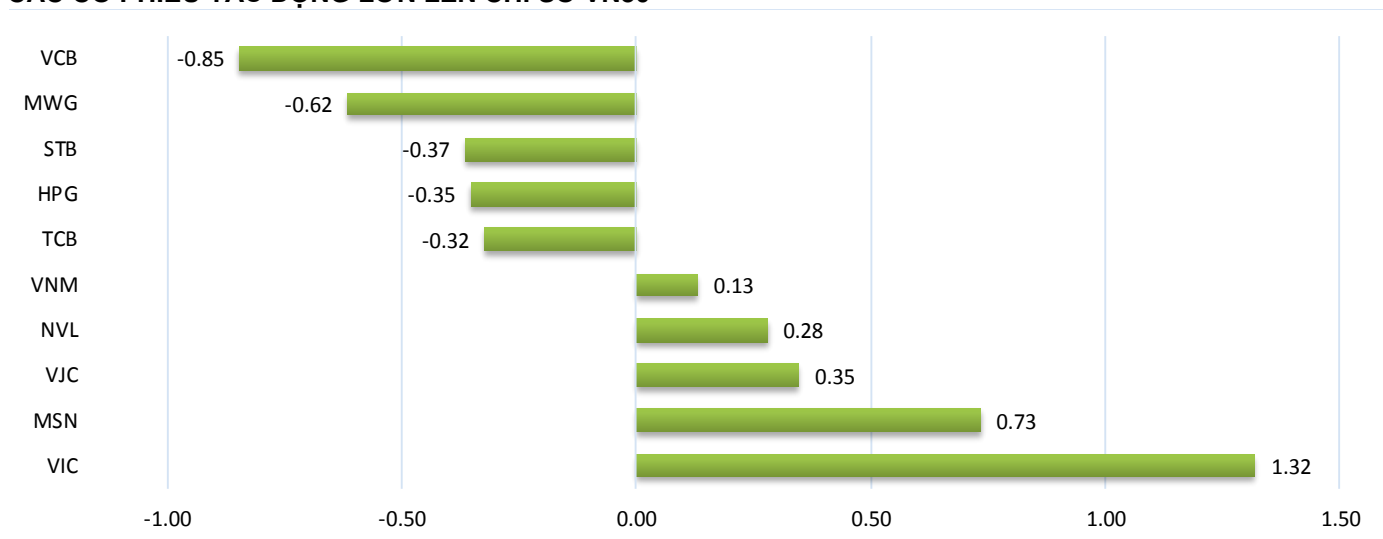
Ngày	VN30F1908	KLGD	Vị thế mờ (OI)
7/24/2019	885.0	103,712	20,460
7/23/2019	886.0	106,424	21,218
7/22/2019	874.8	68,774	19,703
7/19/2019	880.5	74,222	17,636
7/18/2019	876.2	52,992	12,024
7/17/2019	880.1	27,568	9,285
7/16/2019	886.3	3,955	3,348
7/15/2019	883.9	1,730	1,577
7/12/2019	880.0	625	817
7/11/2019	885.1	514	654

Ngày	VN30F1909	KLGD	Vị thế mờ (OI)
7/24/2019	887.2	268	397
7/23/2019	888.9	393	385
7/22/2019	878.0	195	392
7/19/2019	882.4	148	388
7/18/2019	880.0	88	355
7/17/2019	882.8	71	332
7/16/2019	890.0	51	323
7/15/2019	886.0	92	318

Ngày	VN30F1912	KLGD	Vị thế mờ (OI)
7/24/2019	891.8	41	332
7/23/2019	891.0	60	319
7/22/2019	884.0	56	318
7/19/2019	886.2	89	329
7/18/2019	881.9	124	337
7/17/2019	886.0	76	330
7/16/2019	893.5	85	338
7/15/2019	906.0	73	317
7/12/2019	884.8	70	307
7/11/2019	890.1	99	332

Ngày	VN30F2003	KLGD	Vị thế mờ (OI)
7/24/2019	891.3	36	28
7/23/2019	890.0	20	20
7/22/2019	884.8	15	14
7/19/2019	885.7	25	15

CÁC CỔ PHIẾU TÁC ĐỘNG LỚN LÊN CHỈ SỐ VN30



QUỐC TẾ

CÁC THỊ TRƯỜNG HỢP ĐỒNG TƯƠNG LAI

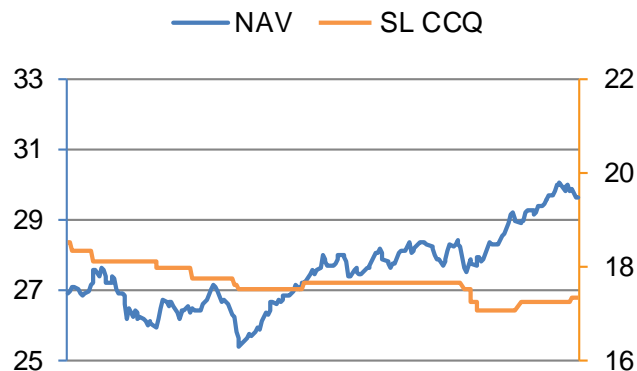
Market	Index	Last Price	Futures	Spread	Time	1D	1W	YTD
Australia	S&P/ASX 200	6,776.7	6,708.0	-68.7	5:26:17 PM	-0.12%	0.99%	20.63%
Japan	Nikkei 225	21,709.6	21,630.0	-79.6	5:17:53 PM	-0.18%	1.17%	8.15%
Korea	KOSPI 200	273.2	273.8	0.5	5:17:51 PM	-0.11%	-0.51%	4.48%
China	CSI 300	3,819.8	3,807.4	-12.4	2:00:00 PM	0.74%	0.04%	26.76%
Hongkong	Hang Seng	28,524.0	28,527.0	3.0	5:22:45 PM	-0.03%	-1.02%	10.34%
Malaysia	KLCI	1,652.4	1,645.5	-6.9	4:30:00 PM	-0.78%	-0.75%	-2.78%
Thailand	Set 50	1,138.3	1,137.3	-1.0	4:55:02 PM	0.04%	-0.72%	9.04%
Singapore	Straits Times	3,368.4	3,353.0	-15.4	7/24/2019	-0.15%	-0.33%	9.18%
India	Nifty 50	11,271.3	11,279.0	7.7	5:00:01 PM	-0.48%	-1.25%	3.32%
South Africa	FTSE/JSE Top 40	51,825.0	51,786.0	-39.0	5:22:39 PM	-0.64%	-0.45%	10.05%
Italy	FTSE/MIB	21,990.0	21,985.0	-5.0	5:22:59 PM	0.10%	1.85%	20.76%
France	CAC 40	5,590.9	5,589.5	-1.4	5:23:03 PM	-0.50%	0.52%	18.21%
German	DAX 30	12,527.5	12,516.0	-11.5	5:23:02 PM	0.16%	2.18%	18.51%
UK	FTSE 100	7,492.6	7,422.5	-70.1	5:27:58 PM	-1.09%	-0.25%	11.47%
Brazil	Ibovespa	103,704.3	104,098.0	393.7	7/23/2019	-0.17%	0.20%	17.60%
Canada	S&P/TSE Composite	16,572.7	16,550.0	-22.7	7/23/2019	0.33%	0.53%	15.82%
Mexico	Mexican IPC	40,935.3	41,310.0	374.7	7/23/2019	-0.60%	-1.74%	-1.12%
US	Dow Jones	27,349.2	27,261.0	-88.2	5:28:03 PM	-0.23%	0.48%	17.16%

Nguồn: Bloomberg 7/24/2019

CÁC QUỸ ĐẦU TƯ CHỈ SỐ (ETFs)

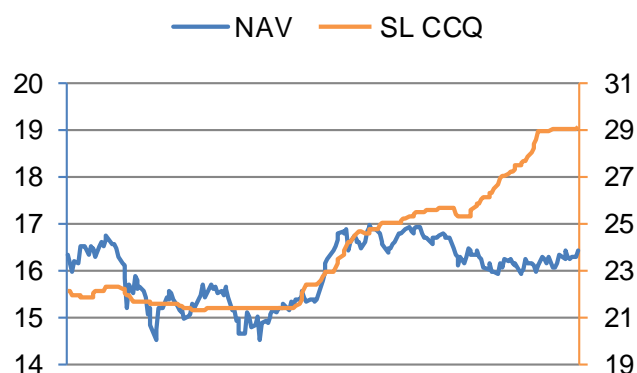
ISHARES MSCI Frontier 100 (FM)

Tổng tài sản (Triệu USD)	514.022	
Đầu tư ở Việt Nam (Triệu USD)	76.18	14.8% ↑
Số lượng chứng chỉ quỹ	17,350,000	0
Giá trị tài sản ròng, NAV (USD)	29.630	0.07%
Cập nhật	7/23/2019	



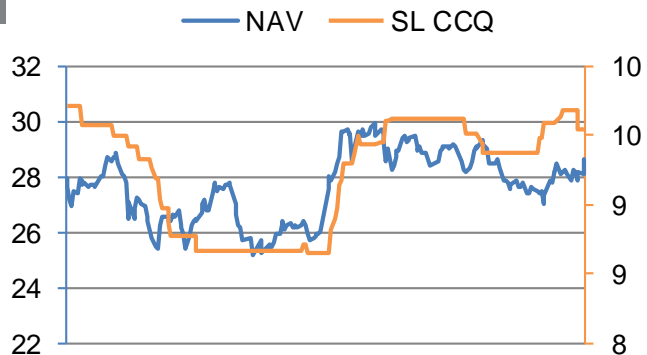
VanEck Vectors Vietnam ETF (VNM)

Tổng tài sản (Triệu USD)	478.94	
Đầu tư ở Việt Nam (Triệu USD)	327.45	68.4%
SL CCQ	29,150,000	100,000
NAV (USD)	16.430	0.77%
Cập nhật	7/23/2019	



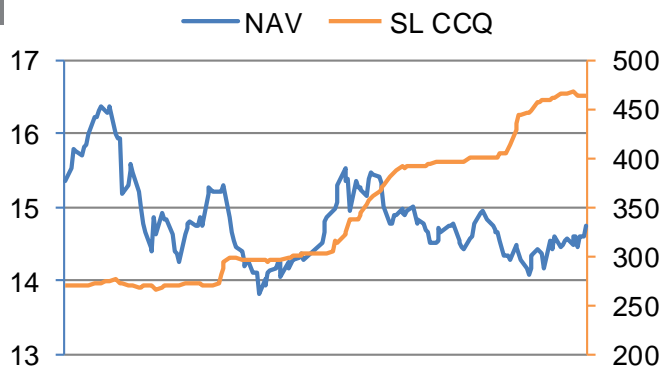
Xtrackers FTSE Vietnam Swap UCITS ETF (XFVT)

Tổng tài sản (Triệu USD)	304.98	
Đầu tư ở Việt Nam (Triệu USD)	304.98	100.0%
SL CCQ	9,545,000	0
NAV (USD)	28.657	1.98%
Cập nhật	7/23/2019	



VFMVN30 ETF Fund (E1VFN30)

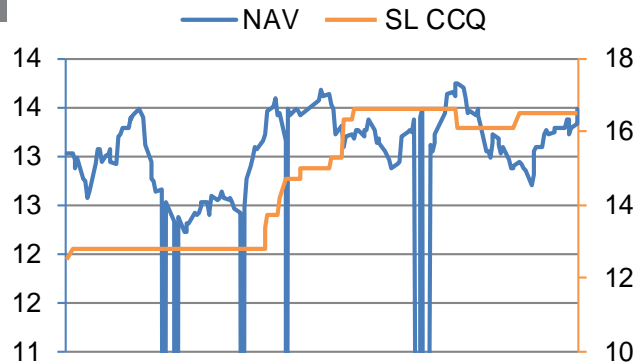
Tổng tài sản (Tỷ VNĐ)	6,838	
Đầu tư ở Việt Nam (Tỷ VNĐ)	6,838.46	100.0%
SL CCQ	464,000,000	0
NAV (VNĐ)	14,738	1.01%
Cập nhật	7/23/2019	



CÁC QUỸ ĐẦU TƯ CHỈ SỐ (ETFs)

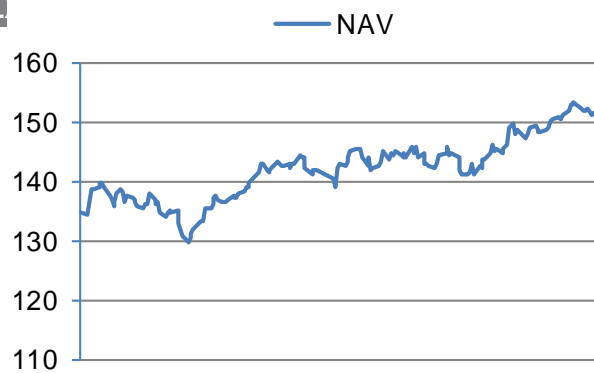
KIM KINDEX VIETNAM VN30 ETF

Tổng tài sản (Tỷ Won)	222.36	
Đầu tư ở Việt Nam (Tỷ Won)	222.36	100.0%
SL CCQ	16,500,000	0
NAV (Won)	13,477	1.18%
Cập nhật	7/23/2019	



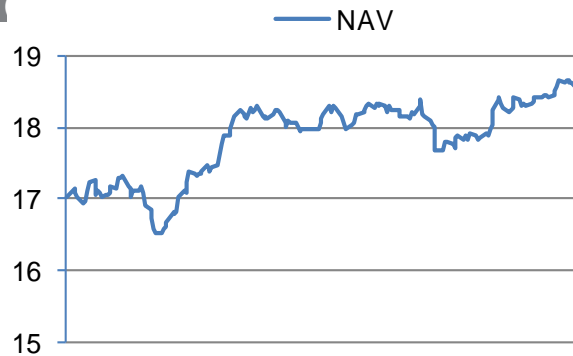
SCHRODER ISF FRONTIER MARKETS EQUITY (SISFMEA L

Tổng tài sản (Triệu USD)	1,007.18	
Đầu tư ở Việt Nam (Triệu USD)	65.27	6.5%
NAV (USD)	151.43	0.03%
Cập nhật	7/23/2019	



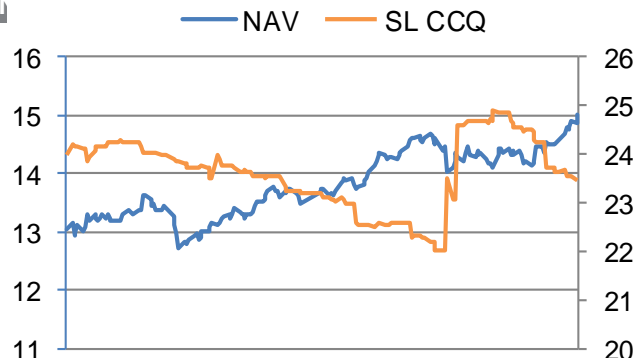
FRANKLIN TEMPLETON INV TEMPLETON FRONTIER MKT

Tổng tài sản (Triệu USD)	613.76	
Đầu tư ở Việt Nam (Triệu USD)	57.02	9.3%
SL CCQ	#N/A N/A	0
NAV	18.59	0.22%
Cập nhật	7/23/2019	



MAGNA UMBRELLA PLC MAGNA NEW FRONTIERS (MAGN

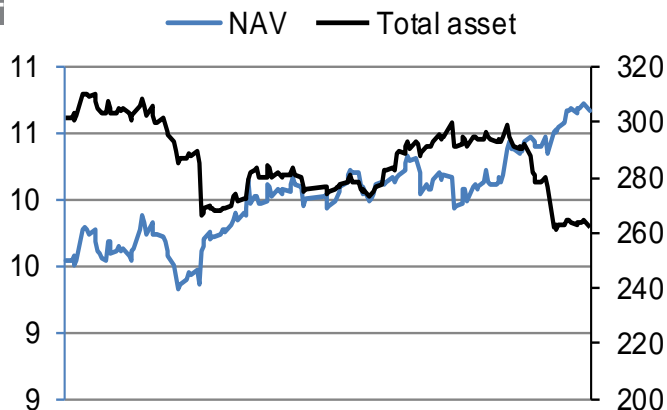
Tổng tài sản (Triệu EUR)	479.14	
Đầu tư ở Việt Nam (Triệu EUR)	62.86	13.1%
SL CCQ	23,461,000	2,000
NAV	15.00	0.87%
Cập nhật	7/23/2019	



CÁC QUỸ ĐẦU TƯ CHỈ SỐ (ETFs)

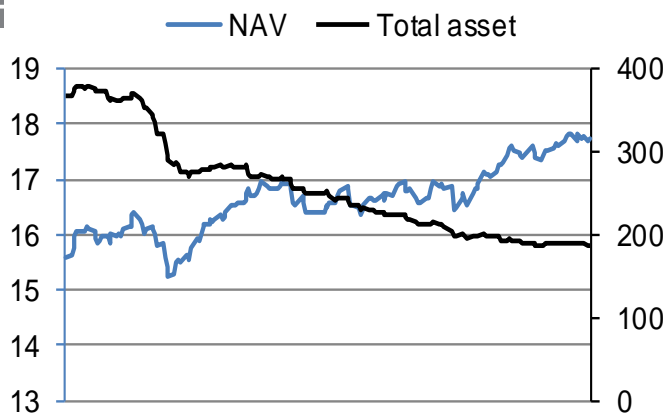
T ROWE PRICE SICAVFRONTIER MARKETS EQUITY (TRPF)

Tổng tài sản (Triệu USD)	262.38	
Đầu tư ở Việt Nam (Triệu USD)	38.83	14.8%
SL CCQ		
NAV	10.67	-0.09%
Cập nhật	7/23/2019	



MORGAN STANLEY GALAXY FRONTIER EMER MARKETS F

Tổng tài sản (Triệu USD)	187.68	
Đầu tư ở Việt Nam (Triệu USD)	21.45	11.4%
SL CCQ		
NAV	17.73	0.23%
Cập nhật	7/23/2019	



COELI SICAV I-FRONTIER MARKETS FUND (COELIRE LX)

Tổng tài sản (Triệu USD)	243.38	
Đầu tư ở Việt Nam (Triệu USD)	42.03	17.3%
SL CCQ		
NAV		
Cập nhật		

Nguồn: Bloomberg

DANH MỤC CHỈ SỐ VN30

STT	CP	Ngành	Tỷ trọng (%)	Vốn hóa (Tỷ đồng)	Giá đóng cửa (Nghìn đồng)	Tăng/giảm (%)	GTGD (Tỷ đồng)	Room còn lại cho NĐTNN (%)	P/E	P/B
1	CI	Xây dựng và Vật liệu	0.6	5,452.4	22.0	0.0	4.3	16.9	65.4	1.1
2	CTD	Xây dựng và Vật liệu	0.8	8,592.6	112.5	0.3	15.2	0.8	20.9	1.1
3	CTG	Ngân hàng	1.0	79,122.3	21.3	-1.8	82.5	0.0	14.4	1.1
4	DHG	Y tế	0.5	13,270.7	101.5	-0.1	1.0	45.8	22.1	4.4
5	DPM	Hóa chất	0.4	5,870.0	15.0	-0.7	4.3	28.7	17.9	0.8
6	EIB	Ngân hàng	3.0	22,068.3	18.0	-0.3	1.7	0.0	44.4	1.4
7	FPT	Công nghệ thông tin	4.2	32,964.2	48.6	-0.4	95.5	0.0	12.0	2.5
8	GAS	Điện, nước & xăng dầu khí đốt	1.6	204,218.5	106.7	-0.4	14.3	45.3	17.7	4.6
9	GMD	Hàng & Dịch vụ công nghiệp	1.1	7,883.4	26.6	-0.6	4.2	0.0	11.8	1.3
10	HDB	Ngân hàng	2.9	25,604.1	26.1	-0.2	13.3	5.8	9.0	1.6
11	HPG	Tài nguyên Cơ bản	5.7	59,501.1	21.6	-0.7	79.8	10.4	7.3	1.4
12	MBB	Ngân hàng	4.6	47,762.8	22.6	-0.4	124.4	0.0	7.0	1.4
13	MSN	Thực phẩm và đồ uống	6.1	94,334.0	80.7	1.4	42.0	8.7	17.8	3.1
14	MWG	Bán lẻ	5.0	47,555.2	107.4	-1.4	84.3	0.0	15.0	4.8
15	NVL	Bất động sản	3.1	54,803.3	58.9	1.0	19.2	31.4	16.0	2.8
16	PNJ	Trang sức	2.2	17,078.6	76.7	-1.0	44.0	0.0	16.2	4.2
17	REE	Hàng & Dịch vụ công nghiệp	0.9	10,340.2	33.4	-0.7	19.3	0.0	5.9	1.1
18	ROS	Xây dựng và Vật liệu	0.8	15,892.7	28.0	0.0	307.7	46.4	74.5	2.7
19	SAB	Thực phẩm và đồ uống	3.1	177,955.5	277.5	0.1	15.5	36.6	42.8	11.0
20	SBT	Thực phẩm và đồ uống	0.7	8,638.5	16.5	-0.6	25.9	94.0	21.9	1.4
21	SSI	Dịch vụ tài chính	1.2	12,576.5	24.7	-1.6	37.8	41.2	11.4	1.4
22	STB	Ngân hàng	3.1	20,471.5	11.4	-1.3	50.2	9.7	9.4	0.8
23	TCB	Ngân hàng	7.7	73,253.6	21.0	-0.5	44.6	0.0	8.6	1.4
24	VCB	Ngân hàng	3.7	285,212.7	76.9	-2.5	107.1	6.1	16.3	3.7
25	VHM	Thực phẩm và đồ uống	4.8	287,388.3	85.8	0.0	46.7	33.9	19.1	6.6
26	VIC	Bất động sản	8.2	408,204.1	122.0	1.8	80.6	21.9	93.6	6.9
27	VJC	Du lịch & Giải trí	5.8	71,926.0	132.8	0.7	90.2	9.8	13.5	5.1
28	VNM	Thực phẩm và đồ uống	9.3	218,718.8	125.6	0.2	74.7	40.9	23.5	7.7
29	VPB	Ngân hàng	5.3	46,923.9	19.1	0.0	14.5	0.0	7.1	1.3
30	VRE	Bất động sản	2.6	86,981.4	37.4	0.1	62.7	16.6	36.2	3.1

Nguồn: Bloomberg 7/24/2019

KHUYẾN CÁO

Báo cáo này được viết và phát hành bởi Trung tâm Tư vấn Đầu tư – Công ty Cổ Phần Chứng Khoán VNDIRECT. Báo cáo này không trực tiếp hoặc ngụ ý dùng để phân phối, phát hành hay sử dụng cho bất kỳ cá nhân hay tổ chức nào là công dân hay thường trú hoặc tạm trú tại bất kỳ địa phương, lãnh thổ, quốc gia hoặc đơn vị có chủ quyền nào khác mà việc phân phối, phát hành hay sử dụng đó trái với quy định của pháp luật.

Báo cáo này được cung cấp trên cơ sở được đảm bảo tính bảo mật. Người sử dụng không được phép (i) sao chép hoặc lưu trữ dưới bất kỳ hình thức (ii) truyền tay hoặc phân phối, trực tiếp hoặc gián tiếp, từng phần hay toàn bộ báo cáo, cho bất kỳ ai mà không có sự đồng ý bằng văn bản của VNDIRECT.

Báo cáo này được viết dựa trên nguồn thông tin được cho là đáng tin cậy vào thời điểm công bố. VNDIRECT không chịu trách nhiệm về độ chính xác hay đầy đủ của những thông tin này. Quan điểm, dự báo và những ước tính trong báo cáo này chỉ thể hiện ý kiến của tác giả tại thời điểm phát hành. Những quan điểm này không thể hiện quan điểm chung của VNDIRECT và có thể thay đổi mà không cần thông báo trước.

Báo cáo này chỉ nhằm mục đích cung cấp thông tin cho các nhà đầu tư của Công ty Cổ phần Chứng Khoán VNDIRECT tham khảo và không mang tính chất mời chào mua hay bán bất kỳ chứng khoán nào được thảo luận trong báo cáo này. Quyết định của nhà đầu tư nên dựa vào sự tư vấn độc lập và phù hợp với tình hình tài chính cũng như mục tiêu đầu tư cá biệt, VNDIRECT không chịu trách nhiệm về bất cứ kết quả nào phát sinh từ việc sử dụng nội dung của báo cáo dưới mọi hình thức.

TRUNG TÂM TƯ VẤN ĐẦU TƯ

Công ty Cổ phần Chứng khoán VNDIRECT

Số 1 – Nguyễn Thượng Hiền – Hà Nội

Điện thoại: +84 439724568

Máy lẻ: 12560

Email : trungtamtuvandautu@vndirect.com.vn

Website: <http://vndirect.com.vn>