

	Ngày đáo hạn	Số ngày tới hạn	KLGD (Hợp đồng)	Khối lượng mở (OI)	Giá mở cửa	Giá cao nhất	Giá thấp nhất	Giá đóng cửa	Thay đổi
VN30					923.6	931.6	915.7	915.7	-7.9
VN30F1808	16/08/2018	22	121,062	17,374	927.2	931.5	911.0	911.0	-13.0
VN30F1809	20/09/2018	57	444	509	926.6	931.0	912.2	912.2	-12.7
VN30F1812	20/12/2018	148	178	605	928.0	932.5	913.0	913.0	-12.9
VN30F1903	21/03/2019	239	76	81	929.1	929.1	915.0	915.0	-14.3

NHẬN ĐỊNH THỊ TRƯỜNG

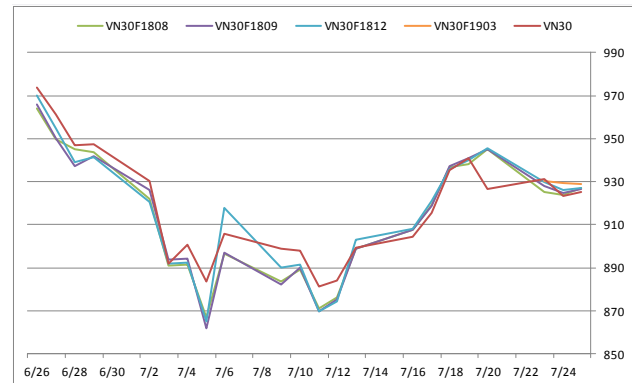
Diễn biến các thị trường quốc tế chưa thấy cơ hội cho dòng vốn ngoại quay trở lại Việt Nam. Chứng chỉ của các quỹ đầu tư lớn của iShares, VanEck và Deutsche Bank vẫn trong đà giảm, cho thấy huy động vốn đang khó khăn. Quỹ đầu tư chỉ số của VFM, E1VFN30 có huy động vốn tăng nhẹ.

Chỉ số VN30 nhiều khả năng sẽ quay trở lại vùng 900 điểm vì cổ phiếu tài chính – ngân hàng. Chúng tôi nhìn thấy CTG, BID và VCB đang giao dịch với tâm lý bi quan và rất dễ kéo các ngân hàng khác như MBB, ACB, VPB, TCB và HDB yếu theo.

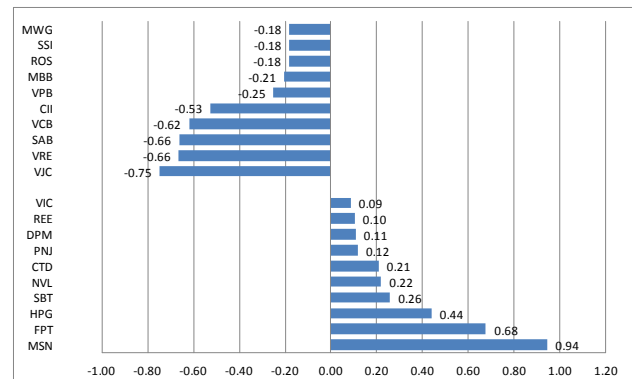
Các cổ phiếu trung tính như VNM, VIC, BVH, PLX, VJC và GAS thực tế không thể hiện được sự chủ động trong những thời điểm tích cực của phiên nên chúng tôi nghĩ nhóm này có thể bị kéo giảm theo số đông trong 1-2 ngày sắp tới.

Giao dịch hợp đồng tương lai sẽ tiếp tục có lợi cho người có vị thế bán. Tuy nhiên khi giá giảm mạnh thì vị thế bán mới sẽ không hấp dẫn bằng vị thế mua. Chúng tôi nghĩ nên chấp nhận lợi nhuận mỏng.

DIỄN BIẾN GIÁ CÁC HĐTL



CỔ PHIẾU TÁC ĐỘNG MẠNH LÊN CHỈ SỐ VN30



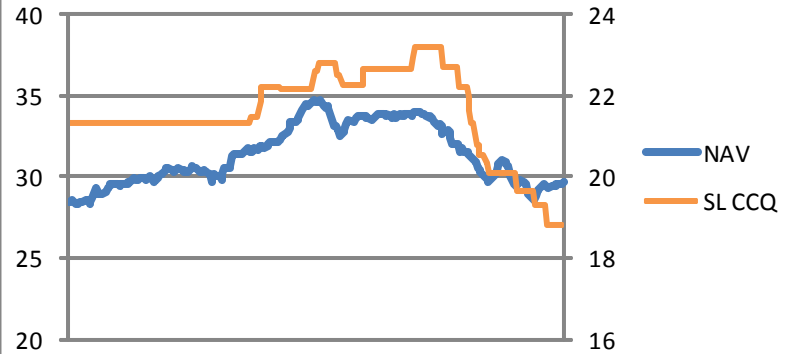
KẾ HOẠCH GIAO DỊCH

Hợp đồng	Mở vị thế	Giá mở vị thế	Giá kỳ vọng	Giá cắt lỗ	Trạng thái/Ghi chú
VN30F1808	BÁN	916	901	921	Nắm giữ qua đêm
VN30F1809	BÁN	916-921	891	931	Giữ vị thế qua đêm
VN30F1810	MUA	881	899	866	Chờ thị trường giảm mạnh mới mở vị thế này

CÁC QUỸ ĐẦU TƯ CHỈ SỐ (ETF)

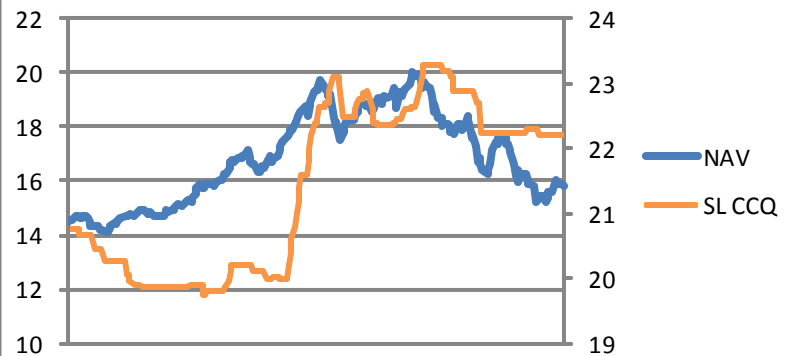
ISHARES MSCI Frontier 100

Tổng tài sản (Triệu USD) **558.630**
Số lượng CCQ **18,800,000**
NAV (USD) **29.710**
 Cập nhật 24/07/2018



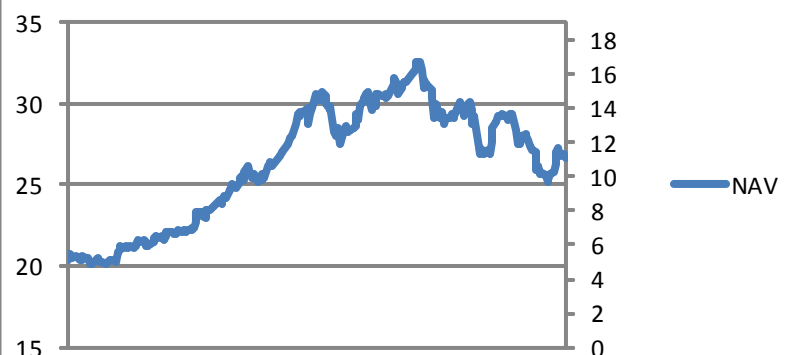
VanEck Vectors Vietnam ETF

Tổng tài sản (Triệu USD) **351.885**
Số lượng CCQ **22,200,000**
NAV (USD) **15.851**
 Cập nhật 24/07/2018



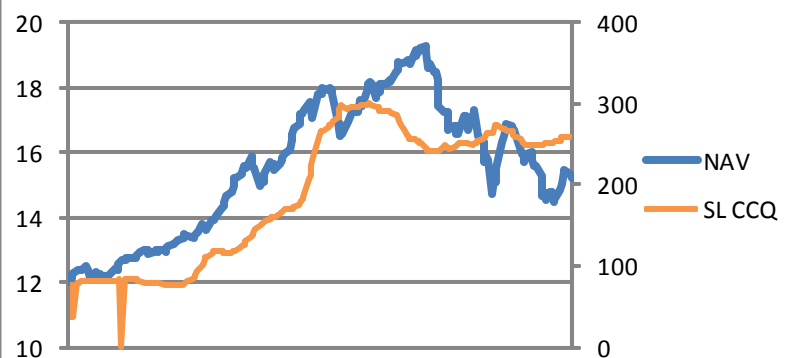
Xtrackers FTSE Vietnam UCITS ETF

Tổng tài sản (Triệu USD) **303.246**
Số lượng CCQ **9,733,100**
NAV (USD) **26.617**
 Cập nhật 24/07/2018



VFMVN30 ETF Fund

Tổng tài sản (Tỷ VNĐ) **3,936**
Số lượng CCQ **258,900,000**
NAV (VNĐ) **15,205**
 Cập nhật 24/07/2018



DANH MỤC CHỈ SỐ VN30

Cổ phiếu	Ngành	Tỷ trọng (%)	Vốn hóa (Tỷ VNĐ)	Giá (Nghìn VNĐ)	Tăng/giảm (%)	GTGD (Tỷ đồng)	Mua/bán ròng NĐTNN (Tỷ đồng)	Room còn lại cho NĐTNN (%)	P/E	P/B
BMP	Xây dựng và Vật liệu	0.42	4,519	55.2	0.00	8.6	4.1	25.4	9.7	1.9
CII	Xây dựng và Vật liệu	0.89	6,655	27.0	-1.82	51.5	0.3	14.0	21.4	1.3
CTD	Xây dựng và Vật liệu	1.18	11,579	147.9	2.00	9.3	3.8	7.1	7.3	1.5
CTG	Ngân hàng	1.64	87,872	23.6	0.21	74.8	0.2	0.0	11.1	1.3
DHG	Y tế	0.84	12,944	99.0	0.00	12.7	0.3	53.1	24.6	4.4
DPM	Hóa chất	0.54	6,966	17.8	0.00	54.0	0.1	28.5	12.6	0.9
FPT	Công nghệ thông tin	3.90	25,923	42.3	0.12	47.5	0.0	0.0	8.7	2.2
GAS	Điện, nước & xăng dầu khí đốt	1.51	162,686	85.0	0.24	29.7	5.8	45.6	14.6	3.8
GMD	Hàng & Dịch vụ công nghiệp	0.72	7,048	24.5	-0.41	4.9	0.0	0.0	4.2	1.2
HPG	Tài nguyên Cơ bản	8.42	75,399	35.5	0.28	184.7	-181.2	10.0	9.0	2.2
HSG	Tài nguyên Cơ bản	0.52	4,331	11.3	0.90	27.4	0.5	27.9	4.7	0.8
KDC	Thực phẩm và đồ uống	0.78	6,931	33.7	-0.30	1.7	0.0	29.0	#N/A	1.2
MBB	Ngân hàng	5.02	49,042	22.7	0.44	98.5	0.0	0.0	10.6	#N/A
MSN	Thực phẩm và đồ uống	6.56	84,787	80.5	0.00	70.5	26.9	20.4	23.7	5.7
MWG	Bán lẻ	4.39	36,293	112.4	0.00	44.8	0.0	0.0	14.2	5.0
NVL	Bất động sản	3.38	51,816	57.1	0.18	24.6	-16.6	39.9	22.7	3.7
PLX	Dầu khí	1.23	66,516	57.4	0.70	23.0	-4.3	9.1	19.5	3.1
PNJ	Trang sức	1.99	15,225	93.9	0.86	26.2	0.0	0.0	18.3	#N/A
REE	Hàng & Dịch vụ công nghiệp	1.08	10,480	33.8	0.75	28.3	0.0	0.0	7.4	1.3
ROS	Xây dựng và Vật liệu	1.15	25,145	44.3	-0.56	13.4	0.3	46.7	31.7	4.4
SAB	Thực phẩm và đồ uống	3.68	133,707	208.5	-0.71	10.7	-7.7	39.3	28.5	9.2
SBT	Thực phẩm và đồ uống	0.83	8,125	16.4	3.80	39.7	-0.1	92.8	15.6	1.3
SSI	Dịch vụ tài chính	1.54	13,796	27.6	0.73	56.0	-6.4	45.2	10.3	#N/A
STB	Ngân hàng	3.65	20,742	11.5	0.88	26.8	-5.0	13.5	13.8	#N/A
VCB	Ngân hàng	3.80	203,993	56.7	-0.53	57.0	34.3	9.3	17.8	3.5
VIC	Bất động sản	9.75	333,844	104.6	0.10	71.2	-234.2	25.3	69.3	9.4
VJC	Du lịch & Giải trí	6.86	74,526	137.6	0.00	75.2	-8.9	5.7	14.4	7.0
VNM	Thực phẩm và đồ uống	9.79	246,712	170.0	0.06	63.6	19.2	40.6	27.3	9.6
VPB	Ngân hàng	7.35	65,422	27.0	0.75	66.5	0.0	0.0	10.0	2.3
VRE	Bất động sản	6.58	79,085	41.6	-0.12	32.4	-50.4	16.8	52.1	3.0

KHUYẾN CÁO

Báo cáo này được viết và phát hành bởi bộ phận Sales&Trading – Công ty Cổ Phần Chứng Khoán VNDIRECT. Báo cáo này không trực tiếp hoặc ngụ ý dùng để phân phối, phát hành hay sử dụng cho bất kỳ cá nhân hay tổ chức nào là công dân hay thường trú hoặc tạm trú tại bất kỳ địa phương, lãnh thổ, quốc gia hoặc đơn vị có chủ quyền nào khác mà việc phân phối, phát hành hay sử dụng đó trái với quy định của pháp luật.

Báo cáo này được cung cấp trên cơ sở được đảm bảo tính bảo mật. Người sử dụng không được phép (i) sao chép hoặc lưu trữ dưới bất kỳ hình thức (ii) truyền tay hoặc phân phối, trực tiếp hoặc gián tiếp, từng phần hay toàn bộ báo cáo, cho bất kỳ ai mà không có sự đồng ý bằng văn bản của VNDIRECT.

Báo cáo này được viết dựa trên nguồn thông tin được cho là đáng tin cậy vào thời điểm công bố. VNDIRECT không chịu trách nhiệm về độ chính xác hay đầy đủ của những thông tin này. Quan điểm, dự báo và những ước tính trong báo cáo này chỉ thể hiện ý kiến của tác giả tại thời điểm phát hành. Những quan điểm này không thể hiện quan điểm chung của VNDIRECT và có thể thay đổi mà không cần thông báo trước.

Báo cáo này chỉ nhằm mục đích cung cấp thông tin cho các nhà đầu tư của Công ty Cổ phần Chứng Khoán VNDIRECT tham khảo và không mang tính chất mời chào mua hay bán bất kỳ chứng khoán nào được thảo luận trong báo cáo này. Quyết định của nhà đầu tư nên dựa vào sự tư vấn độc lập và phù hợp với tình hình tài chính cũng như mục tiêu đầu tư cá biệt, VNDIRECT không chịu trách nhiệm về bất cứ kết quả nào phát sinh từ việc sử dụng nội dung của báo cáo dưới mọi hình thức.

VNDIRECT SALES & TRADING

Công ty Cổ phần Chứng khoán VNDIRECT

Số 1 – Nguyễn Thượng Hiền – Hà Nội

Điện thoại: +84 439724568

Máy lẻ: 12560

Email : phong.sale.trading@vndirect.com.vn

Website: <http://vndirect.com.vn>